



Budget 2024 Einwohnergemeinde

Einwohnergemeinde

INHALTSVERZEICHNIS

EINWOHNERGEMEINDE

1) Erläuterungen Einwohnergemeinde

- a) Allgemeines
- b) Erfolgsrechnung
Entwicklung Ergebnis aus betrieblicher Tätigkeit
Entwicklung Steuerertrag
- c) Investitionsrechnung
- d) Aufgaben- und Finanzplanung 2024 - 2033

2) Ergebnis

- a) Einwohnergemeinde ohne Spezialfinanzierungen
- b) Wasserwerk
- c) Abwasserbeseitigung
- d) Abfallwirtschaft
- e) Elektrizitätsversorgung
- f) Wärmeverbund
- g) Einwohnergemeinde
- h) Kennzahlenauswertung

3) Erfolgsrechnung

- a) Erfolgsrechnung Zusammenzug
- b) Erfolgsrechnung
- c) Erfolgsrechnung Artengliederung Zusammenzug
- d) Erfolgsrechnung Artengliederung

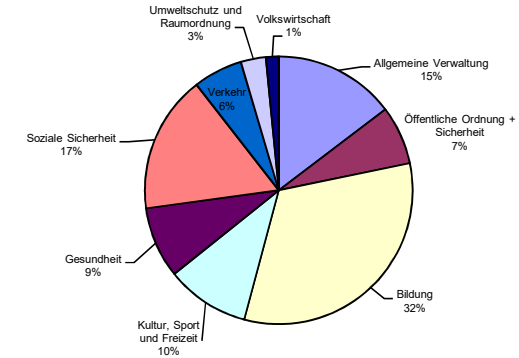
4) Investitionsrechnung

- a) Investitionsrechnung Zusammenzug
- b) Investitionsrechnung
- c) Investitionsrechnung Artengliederung Zusammenzug
- d) Investitionsrechnung Artengliederung
- e) Kreditkontrolle

Budget 2024 Laufenburg

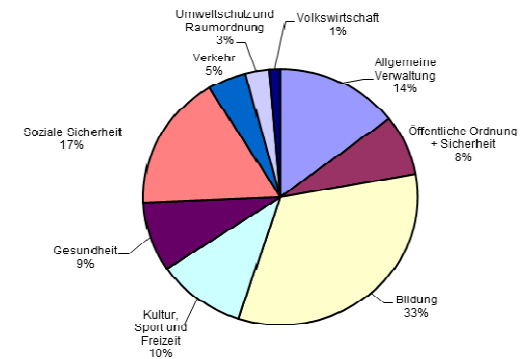
Erfolgsrechnung Zusammenzug	Budget 2024		Budget 2023		Rechnung 2022	
	Aufwand	Ertrag	Aufwand	Ertrag	Aufwand	Ertrag
Total Laufende Rechnung	34'398'430.00	34'398'430.00	34'120'245	34'120'245	27'531'964.40	27'531'964.40
Allgemeine Verwaltung	3'834'035.00	1'925'815.00	3'527'200	1'747'880	3'501'722.13	1'917'781.03
Nettoaufwand		1'908'220.00		1'779'320		1'583'941.10
Öffentliche Ordnung + Sicherheit	1'858'445.00	936'950.00	1'777'730	839'895	2'021'047.49	1'022'902.25
Nettoaufwand		921'495.00		937'835		998'145.24
Bildung	5'923'865.00	1'708'675.00	5'758'175	1'725'175	5'557'587.06	1'478'709.80
Nettoaufwand		4'215'190.00		4'033'000		4'078'877.26
Kultur, Sport und Freizeit	1'750'920.00	436'960.00	1'670'185	379'160	1'667'296.97	375'473.32
Nettoaufwand		1'313'960.00		1'291'025		1'291'823.65
Gesundheit	1'118'075.00	-	1'081'455	-	1'020'915.40	-
Nettoaufwand		1'118'075.00		1'081'455		1'020'915.40
Soziale Sicherheit	3'929'345.00	1'767'055.00	3'520'040	1'431'970	3'504'508.16	1'437'365.03
Nettoaufwand		2'162'290.00		2'088'070		2'067'143.13
Verkehr	1'161'125.00	386'500.00	1'009'260	452'500	1'076'251.22	351'228.94
Nettoaufwand		774'625.00		556'760		725'022.28
Umweltschutz und Raumordnung	2'640'135.00	2'244'335.00	2'507'675	2'162'220	2'451'707.43	2'122'580.23
Nettoaufwand		395'800.00		345'455		329'127.20
Volkswirtschaft	10'601'295.00	10'402'580.00	11'867'135	11'703'120	4'981'779.28	4'954'754.47
Nettoaufwand		198'715.00		164'015		27'024.81
Finanzen und Steuern	1'581'190.00	14'589'560.00	1'401'390	13'678'325	1'749'149.26	13'871'169.33
Nettoertrag		13'008'370.00		12'276'935		12'122'020.07

Aufteilung Erfolgsrechnung Budget 2024



Investitionsrechnung Zusammenzug	Budget 2024		Budget 2023		Rechnung 2022	
	Ausgaben	Einnahmen	Ausgaben	Einnahmen	Aufwand	Ertrag
Total Investitionsrechnung	7'128'625.00	7'128'625.00	12'304'000	12'304'000	4'160'578.70	4'160'578.70
Allgemeine Verwaltung	117'625.00	-	300'000	-	5'172.45	-
Öffentliche Ordnung + Sicherheit	-	-	-	-	-355'115.50	81'391.00
Bildung	611'000.00	-	3'000'000	-	203'645.20	-
Kultur, Sport und Freizeit	535'000.00	-	125'000	-	135'267.16	26'416.10
Gesundheit	-	-	-	-	-	-
Soziale Sicherheit	-	-	-	-	-	-
Verkehr	1'285'000.00	-	2'330'000	-	928'543.30	101'826.40
Umweltschutz und Raumordnung	1'715'000.00	400'000.00	3'284'000	400'000	1'105'417.74	508'022.75
Volkswirtschaft	2'245'000.00	220'000.00	2'645'000	220'000	1'313'613.70	106'378.40
Finanzen und Steuern	620'000.00	6'508'625.00	620'000	11'684'000	824'034.65	3'336'544.05

Aufteilung Erfolgsrechnung Budget 2023



a) Allgemeines	Erläuterungen zum Budget 2024
<ul style="list-style-type: none"> - Steuerfuss wie bisher 108% - Aufwandüberschuss Fr. 161'985.00 - Betriebswirtschaftlich berechnete Abschreibungen in der Höhe von Fr. 3'173'535.00 - Selbstfinanzierung Fr. 2'163'140.00 	<p>Das vorliegende Budget 2024 der Einwohnergemeinde Laufenburg basiert auf einem unveränderten Steuerfuss von 108%.</p> <p>Der Stadtrat hat wiederum beschlossen die im Budget 2024 vorgesehen Ausgaben auf der Höhe des Budgets 2023 einzufrieren. Nur separat begründete und absolut nötige Zusatzausgaben wurden ins Budget 2024 aufgenommen. Es gelang dem Stadtrat durch Sparmassnahmen und Verzicht von nicht dringend notwendigen Ausgaben das ursprünglich eingegebene Budget mit einem Aufwandüberschuss von Fr. 1'456'195.00 zu reduzieren.</p> <p>Das Budget 2024 schliesst mit einem Aufwandüberschuss von Fr. 161'985.00 (Vorjahr: Ertragsüberschuss Fr. 4'260.00) ab. Dieser Betrag wird als Rückzug aus dem Eigenkapital im Budget ausgewiesen.</p> <p>Die berechneten Abschreibungen betragen Fr. 3'173'535.00 (Vorjahr: Fr. 3'239'560.96).</p> <p>Die Selbstfinanzierung beim Budget 2024 beträgt Fr. 2'163'140.00 (Vorjahr: Fr. 2'335'595.00).</p> <p>Auch für das Jahr 2024 ist keine generelle Lohnerhöhung vorgesehen. Für die Lohnsumme wurde mit einer Jahreststeuerung vom 1,0 Prozent und einer allgemeinen Lohnerhöhung von 1.0 Prozent gerechnet. Die allgemeine Erhöhung soll ausschliesslich für individuelle Lohnanpassungen und strukturelle Korrekturen verwendet werden.</p> <p>Die Löhne des hauptamtlichen Personals werden anhand der Zeiterfassung mit AbaProject auf die verschiedenen Funktionen aufgeteilt.</p>
b) Erfolgsrechnung	
	<p>0 Allgemeine Verwaltung Nettoaufwand Fr. 1'908'220.00 oder 15% des Gesamtumsatzes</p>
0110.3000.01	Im Jahr 2024 finden die Regierungs- und Grossratswahlen statt
0120.3000.04	Unveränderte Besoldung des Stadtrates
0120.3052.00	Im Budget 2024 wurden wie bereits im letzten Jahr Arbeitgeberbeiträge Pensionskasse für sämtliche Stadträte budgetiert
0210.3010.00	In der Abteilung Finanzen wurde neu das Immobilienmanagement angegliedert und dadurch die neue Stelle als Sachbearbeiter Immobilien und Zählerbewirtschaftung geschaffen. Die Kosten dieser Dienstleistungen werden gemäss Stundenrapporten den jeweiligen Funktionen weiter verrechnet
0210.3132.16	Das bereits vorhandene Programm Abalmmo für die Immobilienbewirtschaftung wird im Moment in einem separaten Mandanten geführt. Neu soll das Programm in den Gemeindemandanten integriert werden. Dadurch werden Doppelspurigkeiten und Übertragungsfehler verhindert

0210.3611.01	Die Steuerbuchhaltung wird für alle Aargauer Gemeinden zentral in Aarau geführt. Die Kosten werden anhand der Steuerpflichtigen den Gemeinden in Rechnung gestellt
0210.3612.02	Anteil der Stadt Laufenburg an den Kosten des Regionalsteueramtes. Die Abrechnung erfolgt anhand der Anzahl Steuerpflichtigen
0216.3611.01	Die Steuerveranlagungssoftware wird für alle Aargauer Gemeinden zentral in Aarau geführt. Die Kosten werden anhand der Steuerpflichtigen dem Regionalen Steueramt in Rechnung gestellt
0220.3100.00	Das Büromaterial wird für alle Verwaltungsabteilung zentral durch die Stadtkanzlei eingekauft. Die am EDV-System angeschlossenen Drucker und Kopierer werden von der Firma Toshiba geleast. Im Leasing ist auch das Verbrauchsmaterial der Geräte (Toner) enthalten
0220.3118.01	Einführung von My Abacus und AbaClick
0220.3130.00	Sicherheitsüberprüfung Arbeitsplätze und Corporate Identity für die Stadt Laufenburg
0220.3133.02	Neugestaltung Homepage www.laufenburg.ch
0221.3090.00	Aus- und Weiterbildung Personal Bauverwaltung
0221.3132.00	Beratung in Bausachen durch Sachverständige (z.B. Streitigkeiten bei Gericht)
0221.3612.16	Anteil Kosten neuer Leiter BPU
Funktion 0223	Die Informatikkosten für Hard- und Software der Verwaltung werden unter der Funktion 0223 geführt und am Jahresende gemäss Anzahl EDV-Arbeitsplätze auf die einzelnen Abteilungen umgebucht. Die gesamte EDV der Stadt Laufenburg wird im Verlaufe des Jahres 2024 von Citrix zu FlexCloud umgestellt. Dadurch entstehen im Jahr 2024 einmalige Migrationskosten
0290.3110.00	Im Gemeindehaus Sulz wird im Sitzungszimmer ein neues Präsentationsgerät angeschafft
0290.3120.00	Die Kosten für Strom für die allgemeinen Verwaltungsgebäude (Rathaus Laufenburg, Gemeindehaus Sulz, Lagerhaus Werkstrasse, Lagerhaus Mittelsulz, Werkhof Laufenburg) sind nach wie vor hoch
0290.3140.00	Die Pflasterung beim Gemeindehaus Sulz muss erneuert und ergänzt werden

0290.3144.03	Sicherheitstechnisch muss das Gemeindehaus Sulz mit neuen elektronischen Türschlössern ausgestattet werden. Zudem stehen am Dach und am Lift des Gemeindehauses Reparaturen an. Der Glasturm wird neu durch eine externe Firma gereinigt
	1 Öffentliche Ordnung + Sicherheit Nettoaufwand Fr. 921'495.00 oder 7% des Gesamtumsatzes
1110.3612.00	Anteil Laufenburg an den Kosten für die Regionalpolizei in Frick gemäss Mitteilung Gemeinde Frick
1400.3132.11	Nachführung der Grundbuchpläne durch den Geometer
1400.3611.00	Entschädigung an den Kanton für die Landstellungspflicht für das Bezirksgericht (Aufteilung: ½ Einwohnergemeinde und ½ Ortsbürgergemeinde)
1400.3612.05	Anteil Laufenburg an die Kosten des Kindes- und Erwachsenenschutzdienstes KESD gemäss Mitteilung Gemeindeverband Bezirk Laufenburg
Funktion 1406	Die Nettokosten des Regionalen Zivilstandsamtes werden aufgrund der Anzahl Einwohner auf die einzelnen Mitgliedsgemeinden aufgeteilt
1406.3118.01	Digitalisierung der Zivilstandsregister
1406.3160.00	Miete Büroräume im Haus am Schlossberg
Funktion 1407	Das Regionale Betreibungsamt ist im Moment nur noch für die Gemeinden Laufenburg und Kaisten zuständig. Die Anzahl Betreibungen haben aber leider in beiden Gemeinden stark zugenommen
1407.3118.01	Die Software der Betreibungsämter in der Schweiz wird aktualisiert
1407.3130.01	Das Porto für die Zustellung der Betreibungsunterlagen wird nicht mehr direkt über das Gebührenkonto des Betreibungsamtes gebucht
1500.3010.02	Der Feuerwehrsold wird erhöht. Zudem werden gemäss Vorgaben der Aarg. Gebäudeversicherung mehr Feuerwehrlaute rekrutiert
1500.3111.00	Teilersatz Funkgeräte Feuerwehr; Anschaffung einer Wärmebildkamera; Ersatz Gas Warngerät; Schlauchmaterial und diverses übriges Feuerwehrmaterial
1610.3144.12	Wand- und Deckensanierung in der Schützenstube im Schützenhaus Sulz. Ein Teil der Kosten wird von den Talschützen Sulz als Betreiber der Anlage übernommen

	Bildung Nettoaufwand Fr. 4'215'190.00 oder 32 % des Gesamtumsatzes
2110.3104.01	In den Kindergartenabteilungen wird es ab neuem Schuljahr wiederum mehr Kindergartenschüler geben.
2110.3631.03	Anteil Lehrerlöhne (Kindergartenlehrpersonen) gemäss Mitteilung BKS Aarau
2120.3104.00	Lehrmittel für die Primarschule (Ermittelt anhand der Schülerzahlen)
2120.3111.00	Im Schulhaus Ortsteil Sulz müssen 2 Nähmaschinen für den TTG-Unterricht ersetzt werden
2120.3113.01	Jährliche Anschaffung EDV-Geräte für die Primarschüler der 5. Klassen gemäss Informatikkonzept des Schulkreises Laufenburg
2120.3118.01	Anschaffung Lernsoftware und MDM-Jahreslizenzen I-pads (persönliche Schülergeräte)
2120.3631.03	Anteil Lehrerlöhne (Lehrpersonen Primarschule) gemäss Mitteilung BKS Aarau
2130.3612.19	Schulgeld für die Oberstufenschüler von Laufenburg, die die Kreisschule Regio Laufenburg besuchen, gemäss Schulgeldberechnung
2130.3631.03	Anteil Lehrerlöhne (Lehrpersonen Kreisschule Regio Laufenburg) gemäss Mitteilung BKS Aarau
2130.3920.02	Benützung der Sportanlage Blauen für den Sportunterricht der Kreisschule
2130.4632.01	Schulanlagekosten Blauen (Miete Schulanlage) aufgeteilt auf alle angeschlossenen Gemeinden anhand der Schülerzahlen gemäss Schulgeldberechnung Kanton
2140.3151.00	Unterhalt Flügel, Klaviere und Schlagzeuge für Musikschulunterricht
2140.3612.01	Gemeindebeiträge anhand der Anzahl Musikschüler und Musiklektionen
2171.3120.00	Strom, Wasser, Abwasser und Heizkosten für die gesamte Schulanlage Burgmatt
2171.3130.00	Der Sanierungs- und Investitionsbedarf für die Schulanlage Burgmatt soll ermittelt werden
2171.3130.21	Internetverbindung im Zusammenhang mit dem Lehrplan 21 für alle Schülerinnen und Schüler

2171.3144.14	Ersatz der Beleuchtung im Zimmer U07 TTG. Reparaturen am Dach des Schulhauses Burgmatt. Sanierung Hallendach Turnhalle Burgmatt. Reparatur Böden im Schulhaus Burgmatt. Ersatz Eingangstüre Seite Pausenplatz Schulhaus Burgmatt
2172.3120.00	Strom, Wasser, Abwasser und Heizkosten für die gesamte Schulanlage Blauen
2172.3144.14	Reinigung Lüftung Schulküche, Sanierung Fassade Schulhaus Blauen und diverser Unterhalt
2172.4632.01	Schulanlagebetriebskosten gemäss Schulgeldberechnung aufgeteilt auf die angeschlossenen Gemeinden de Kreisschule Regio Laufenburg
2173.3111.00	Ersatz Waschmaschine im Schulhaus Sulz
2173.3120.00	Strom, Wasser, Abwasser und Heizung für die Schulanlage Sulz
2173.3140.06	Unterhalt an den Rasenplätzen, Unterhalt Brunnen bei der Turnhalle und beim Schulhaus, Ergänzung Zaun beim Spielplatz und Sitzgarnitur für den Spielplatz
2173.3144.18	Sanierung, Verkleinerung und neue Einfassung der Weitsprunggrube bei der Turnhalle Sulz
2173.3151.04	Überprüfung sämtlicher Turngeräte in der Turnhalle Sulz
2174.3140.08	Unterhalt des Spielplatzes beim Kindergarten Vogtsmatte
2190.3631.03	Anteil Löhne Lehrpersonen/Schulleitung gemäss Mitteilung BKS Aarau
2192.3170.12	Die Schülertransportkosten erhöhen sich weil einige Schülerinnen und Schüler vom Schulhaus Sulz ins Schulhaus Burgmatt wechseln müssen
2300.3631.00	Beiträge an Kantonale Berufsschulen und ausserkantonale Berufsschule die über den Kanton abgerechnet werden
	Kultur, Sport und Freizeit Nettoaufwand Fr. 1'313'960.00 oder 10% des Gesamtumsatzes
3120.3132.01	Kosten für die Beratung der Fachkommission Stadtgestaltung in Baufragen
3120.3637.20	Beiträge an Private für die Renovationen an Liegenschaften in der Altstadt und Dorfkernzone

3290.3160.02	Unentgeltliche Benützung der Scheune Dorfstrasse 4 Obersulz durch verschiedene Vereine
3290.3636.00	Aufgrund der angespannten Finanzlage der Stadt Laufenburg hat der Stadtrat beschlossen auf die Auszahlung der „normalen“ Vereinsbeiträge (CHF 300.00 pro Verein) ab Jahr 2024 zu verzichten. Im Budget werden folgende Vereine durch die Einwohnergemeinde weiter unterstützt: Stadtmusik Laufenburg, Musikgesellschaft Sulz, Kulturkommission „die Brücke“, Kultschür
3291.3111.00	In der Stadthalle muss der Beamer ersetzt werden
3291.3120.00	Strom, Wasser, Abwasser und Heizung für die Stadthalle
3291.3144.00	Reinigung Lüftungsanlage WC/Garderobe/Lager
3291.3612.25	Interne Verrechnung Hauswart gemäss Stundenrapport
3410.3111.02	Ersatz Matten und Ringe Sporthalle
3410.3120.00	Strom, Wasser, Abwasser und Heizung für die Sporthalle Blauen und Garderobengebäude
3410.3140.01	Unterhalt Rasenplatz und Reinigung roter Kunststoffplatz
3410.3636.00	Aufgrund der angespannten Finanzlage der Stadt Laufenburg hat der Stadtrat beschlossen auf die Auszahlung der „normalen“ Vereinsbeiträge (CHF 300.00 pro Verein) ab Jahr 2024 zu verzichten. Dem Regionaltornfest Sulz-Laufenburg wird ein Sponsor Beitrag bezahlt
3410.4612.09	Interne Verrechnung Hauswart Stadthalle gemäss Stundenrapport
3411.3120.00	Strom, Wasser und Abwasser für die Schwimmbadanlagen (inkl. Befüllung der Schwimmbecken und Wasseraustausch während der Badi Saison)
3411.3144.00	Einige Kitt Fugen am Schwimmbecken müssen erneuert werden. Die Beschriftungen beim Schwimmbecken müssen erneuert werden. Zudem braucht es Reparaturarbeiten beim Herren-WC. Beim Sprungbecken muss der Entleerungsschieber ausgewechselt werden
	Gesundheit Nettoaufwand Fr. 1'118'075.00 oder 9% des Gesamtumsatzes
4210.3631.00	Anteil Stadt Laufenburg an die Pflegefinanzierung gemäss Abrechnung Kanton

4210.3636.04	Beitrag Spitex Regio Laufenburg, Kosten für die Kinderspitex, Kosten der Pro Senectute für den Haushilfedienst und Beitrag an Palliative Spitex Aargau
	Soziale Sicherheit Nettoaufwand Fr. 2'162'290.00 oder 17% des Gesamtumsatzes
Funktion 5450	Das Angebot der Tagesstrukturen wird nach wie vor ausgebaut und wird auch in Anspruch genommen. Dadurch erhöhen sich sowohl die Ausgaben (Löhne, Schul- und Spielmaterial, usw.) wie auch die Rückerstattungen (Elternbeiträge). Zudem wird die Organisation des Mittagstisches in den Schulhäusern Burgmatt, Sulz und Blauen sowie die Aufgabenhilfe Dopo Scuola über diese Funktion geführt
Funktion 5720	Die Bundesverfassung sieht als Grundrecht das Recht auf Hilfe in Notlagen mit folgendem Wortlaut vor: „Wer in Not gerät und nicht in der Lage ist, für sich zu sorgen, hat Anspruch auf Hilfe und Betreuung und auf die Mittel, die für ein menschenwürdiges Dasein unerlässlich sind“. Die „Allgemeine“ Materielle Hilfe richtet sich nach der Gesetzgebung. Als Einnahmen verbucht werden Leistungen der Sozialhilfeempfänger (z.B. Lohn- oder Rentenabtretungen). Somit resultiert ein massgebender Nettoaufwand, der für die Berechnung des Staatsbeitrages angewendet wird. Ebenfalls in diese Berechnung einbezogen werden die Alimenter Bevorschussungen. Weiter wird den Gemeinden ein Betrag an die „Elternschaftsbeihilfe“ ausgerichtet.
5790.3631.00	Die Restkosten für Heime und Werkstätten werden durch den Kanton berechnet und den Gemeinden in Rechnung gestellt
5790.3637.13	Gemeinden sind zahlungspflichtig für den Anteil der öffentlichen Hand an den Verlustscheinen der Krankenkassen, die sich aus Betreibungen ergeben.
Funktion 5796	Die Kosten der Sozialen Dienste Laufenburg-Stein werden anhand der Fälle auf die neu sieben Gemeinden Stein, Gansingen, Mettauertal, Sisseln, Oeschgen, Schwaderloch und Laufenburg aufgeteilt
	Verkehr Nettoaufwand Fr. 774'625.00 oder 6% des Gesamtumsatzes
6130.3611.00	Anteil der Gemeinde an den Unterhaltskosten der Kantonsstrassen innerorts
6150.3120.06	Stromkosten für die Strassenbeleuchtung

6150.3141.01	Am Strassennetz (asphaltierte Strassen) im ganzen Gemeindegebiet müssen diverse Sanierungen ausgeführt werden
6150.3141.02	Bei der Strassenbeleuchtung werden wiederum einige Leuchten in den Quartieren und an der Hauptstrasse K456 (Roos bis Rheinsulz) durch LED-Beleuchtung ersetzt.
6151.3120.00	Strom für Parkplätze und Parkhaus
6151.3141.04	Diverser Unterhalt Parkplätze, Anlegen einer Wildblumenwiese für die Biodiversität, Rückschnitt der Lindenbäume auf dem Laufenplatz, Baumpflege Ahornbäume Spitalstrasse
Funktion 6290	Ab 01.01.2024 werden diese beliebten Tageskarten durch die SBB nicht mehr wie bisher angeboten. Die Stadt Laufenburg wird das Nachfolgeprodukt nicht mehr anbieten. Dieses wird gemäss Offerte teurer und komplizierter. Die Reservation über unsere Homepage wäre nicht mehr möglich
Umweltschutz, Raumordnung Nettoaufwand Fr. 395'800.00 oder 3% des Gesamtumsatzes	
Funktion 7100	Unterhalts- und Betriebskosten der öffentlichen Brunnen im ganzen Gemeindegebiet
7100.3144.00	Die 2. Sanierungsetappe beim Wasenbrunnen soll im 2024 ausgeführt werden. Der Wasenbrunnen ist nach dieser Reparatur wieder vollständig saniert
Funktion 7101	Das Budget der Wasserversorgung schliesst mit Mehreinnahmen von Fr. 8'265.00 (Vorjahr Fr. 49'580.00) ab. Die berechneten Abschreibungen betragen Fr. 174'400.00 (Vorjahr Fr. 152'160.00)
Funktion 7201	Die Abwasserbeseitigung schliesst mit Mehreinnahmen von Fr. 242'160.00.00 (Vorjahr Mehreinnahmen Fr. 193'475.00) ab. Die berechneten Abschreibungen betragen Fr. 177'450.00 (Vorjahr Fr. 146'080.00)
Funktion 7300	Kosten für den Betrieb des Konfiskatraumes in Rheinsulz inkl. Entsorgung der Tierkadaver
7300.4632.00	Gemäss Mitteilung des Gemeindeverbandes Abfallentsorgung Oberes Fricktal (GAOF) wird im Jahr 2024 ebenfalls wie im Vorjahr kein Deponiegewinn an die Gemeinden ausbezahlt
Funktion 7301	Das Budget der Abfallwirtschaft schliesst mit Mehreinnahmen von Fr. 2'580.00 (Vorjahr Mehreinnahmen Fr. 11'005.00) ab. Die berechneten Abschreibungen betragen Fr. 3'440.00 (Vorjahr Fr. 4'300.00)

7410.3611.00	Der Kanton hat Forst & Dienste Laufenburg-Gansingen diverse Aufträge für Unterhaltsarbeiten an Bächen erteilt. Die Kosten werden dem Kanton durch Forst & Dienste in Rechnung gestellt. Der Kanton verrechnet anschliessend der Einwohnergemeinde den Gemeindeanteil
7710.3120.00	Strom, Wasser und Abwasser für die beiden Friedhofgebäude Laufenburg und Sulz (höhere Strompreise)
7710.3111.00	Ersatz Grabspriessung Friedhof Sulz und Anschaffung 2 Urnenzangen für beide Friedhöfe
7710.3140.03	Auf dem Friedhof Laufenburg wird eine Birke ersetzt
7790.3120.00	Strom, Wasser, Abwasser für die öffentlichen WC-Anlagen (höhere Strompreise)
	Volkswirtschaft Nettoaufwand Fr. 198'715.00 oder 1% des Gesamtumsatzes
Funktion 8120	Im ganzen Gemeindegebiet müssen Flurstrassen und Drainageleitungen unterhalten werden. Diese Arbeiten werden durch den Forst und das Bauamt ausgeführt
8120.3140.00	Spülen von Drainageleitungen und Entwässerungsschächten
8120.3141.00	Unterhalt von Flurstrasse inkl. Abranden
8120.4021.01	Sämtliche Eigentümer von Landwirtschaftsland müssen gemäss Reglement Hektaren Beiträge für den Unterhalt der Flurstrassen und Drainagen bezahlen
8140.3637.06	Laufenburg bezahlt den Bienenzüchtern mit einem Bienenstand auf dem Gemeindegebiet einen Beitrag pro Bienenvolk von Fr. 30.00
8400.3109.01	Ersatz Beflaggung Altstadt
8400.3612.00/ Funktion 8401	Das Tourist-Info am Laufenplatz (Verkehrsbüro) wird durch die Gemeinde geführt. In der Funktion 8401 werden die Ausgaben und Einnahmen gebucht und durch einen Beitrag aus der Funktion 8400 (Tourismus) ausgeglichen
8710.4120.01	Konzessionsgebühren der Elektrizitätsversorgung an die Einwohnergemeinde (Zuschlag auf der Stromrechnung)

<p>Funktion 8711</p> <p>Funktion 8712</p> <p>Funktion 8791</p>	<p>Das Budget des Elektrizitätswerks (Netz) weist im Jahr 2024 Ertragsüberschuss von Fr. 2'306'245.00 aus (Vorjahr Aufwandüberschuss 2'335'865.00). Die Abschreibungen auf den Werkanlagen betragen Fr. 417'205.00 (Vorjahr Fr. 483'535.00). Der publizierte Stromtarif (Elektrizität) darf gemäss ELCOM nicht mehr geändert werden. Die im Jahr 2023 gewährte Reduktion von 10 Rappen beim Netz wird im Jahr 2024 wie erwähnt wieder dem Stromnetz gutgeschrieben und dem Stromhandel belastet.</p> <p>Beim Elektrizitätswerk (Handel) wird mit einem Aufwandüberschuss von Fr. 1'570'040.00 (Vorjahr Ertragsüberschuss Fr. 2'405'020.00) gerechnet. Dieser Aufwandüberschuss hat mit den reduzierten Netzgebühren 2023 von ca.10 Rappen zu tun. Die Differenz zwischen Netz und Handel wird im Jahr 2024 wieder ausgeglichen.</p> <p>Der Fernwärmebetrieb ist immer noch im Aufbau. Im Budget 2024 wird mit einem Aufwandüberschuss von Fr. 845.00 (Vorjahr Ertragsüberschuss Fr. 5'880.00) gerechnet. Die Abschreibungen auf den Werkanlagen betragen Fr. 86'500.00 (Vorjahr Fr. 86'500.00)</p>
	<p>Finanzen und Steuern Nettoertrag Fr. 13'008'370.00</p>
<p>9100.4000.00</p> <p>9100.4002.00</p> <p>9100.4010.00</p> <p>9101.4022.00</p> <p>Funktion 9300</p> <p>9610.3401.00</p>	<p>Die budgetierten Steuereinnahmen 2023 bei den natürlichen Personen wurden bis zum Abschluss der Budgetphase knapp erreicht. Für die Budgetierung 2024 wurden die Steuereinnahmen leicht erhöht.</p> <p>Die Steuereinnahmen bei den Quellensteuern werden im Budget 2024 mit Fr. 1'400'000.00 budgetiert (Vorjahr: Fr. 1'650'000.00).</p> <p>Die Steuereinnahmen bei den juristischen Personen wurden wie im Budget 2024 mit Fr. 1'200'000.00 (Budget 2023 Fr. 1'320'000.00, Rechnung 2022 Fr. 612'022.40) eingesetzt</p> <p>Bei den Grundstückgewinnsteuern wird mit Einnahmen von Fr. 300'000.00 gerechnet (Budget 2023 Fr. 150'000.00; Rechnung 2022 Fr. 342'192.50)</p> <p>Der Finanzausgleich wurde vom Kanton aufgrund der abgeschlossenen Rechnungen 2022 berechnet. Laufenburg erhält einen Beitrag von Fr. 266'000.00 aus dem Finanzausgleich. (Vorjahr Beitrag von Fr. 307'300.00)</p> <p>Im Budget 2024 sind die Zinsen für das lang- und kurzfristige Fremdkapital von Fr. 41'620'348.00 (Vorjahr Fr. 43'629'348.00) enthalten.</p>

Funktion 9630	Budgetierte Nettoeinnahmen bei den Liegenschaften des Finanzvermögens von Fr. 701'450.00. (Vorjahr Fr. 524'750.00; Nettoeinnahmen Rechnung 2022 Fr. 1'526'940.49)
Funktion 9901	Die Funktion 9901 (Nicht aufgeteilte Posten Werkhof) wird aufgrund der produktiven Stunden des Bauamts auf die übrigen Funktionen der Einwohnergemeinde aufgeteilt.
9990.9001.00	Das Budget 2024 der Einwohnergemeinde schliesst mit einem Aufwandüberschuss von Fr. 161'185.00 (Vorjahr: Ertragsüberschuss Fr. 4'260.00) ab.

c) Investitionsrechnung	
0223.5060.03	Ersatz der Telefonanlage und Anschaffung eines Alarmsystems in der gesamten Stadtverwaltung (alle Standorte) gemäss Gemeindeversammlung vom 15.11.2019
0290.5040.09	Dachsanierung Werkhof Sulz
2171.5010.01	Neugestaltung Pausenplatz Burgmatt gemäss separatem Antrag an die Gemeindeversammlung vom 17.11.2023
2172.5040.05	Erneuerung der Heizung und der Sanitäranlagen in der Schul- und Sportanlage Blauen gemäss Gemeindeversammlungsbeschluss vom 18.11.2016 ff
3110.5660.02	Beitrag der Einwohnergemeinde an die Sanierung des Museums Schiff gemäss separatem Antrag an die Gemeindeversammlung 17.11.2022
3411.5040.03	Instandstellung und Erneuerung Badwassertechnik gemäss Gemeindeversammlungsbeschluss vom 16.11.2023
6150.5010.20	Sanierung Strassen Altstadt 3. Etappe gemäss Gemeindeversammlungsbeschluss vom 18.11.2016 ff
6150.5010.25	Planung und Sanierung der Strasse Geissbel gemäss Gemeindeversammlungsbeschluss vom 17.06.2021
6150.5040.02	Anpassungen an den Bushaltestellen im Gemeindegebiet Laufenburg gemäss Gemeindeversammlungsbeschluss vom 17.06.2021
7101.5030.11	Sanierung Wasserleitungen im Gebiet Altstadt 3. Etappe gemäss Gemeindeversammlungsbeschluss vom 18.11.2016
7101.5030.15	Abklärung Grundwassernutzung im Gebiet Rüchi gemäss Gemeindeversammlungsbeschluss vom 08.06.2018
7101.5030.17	Ersatz Wasserleitung Gebiet Geissbel gemäss Gemeindeversammlungsbeschluss vom 17.06.2021 ff
7101.5030.18	Erneuerung Wasserzuleitung GZF gemäss Gemeindeversammlungsbeschluss vom 16.11.2023
7201.5030.11	Ersatz Abwasserleitungen im Gebiet Altstadt 3. Etappe gemäss Gemeindeversammlungsbeschluss vom 18.11.2016
7410.5020.01	Hochwasserschutz Blauenbächli gemäss Gemeindeversammlungsbeschluss vom 28.11.2013
7900.5290.02	Gesamtrevision Nutzungsplanung gemäss Gemeindeversammlungsbeschluss vom 10.06.2016
8711.5030.17	Erneuerung Leitungen und Anlagen der Elektrizitätsversorgung im Gebiet Altstadt 3. Etappe gemäss Gemeindeversammlungsbeschluss vom 18.11.2016
8711.5030.32	Planung und Ausführung Geissbel EVL gemäss Gemeindeversammlungsbeschluss vom 17.06.2021 ff
8711.5060.00	Anschaffung von Stromzähler/Empfänger
8791.5030.01	Wärmeverbund Altstadt 2 gemäss Gemeindeversammlungsbeschluss vom 17.11.2022

Antrag

Das Budget 2024 der Einwohnergemeinde inkl. Investitionsrechnung mit einem Steuerfuss von 108% sei zu genehmigen.

Gemeinde 5080 Laufenburg

Aufgaben- und Finanzplanung 2024 bis 2033

Stand 22.09.2023

Investitionsplan Aufgaben- und Finanzplanung

Funktion	Bezeichnung	Betrag	2023	2024	2025	2026	2027	2028	2029	2030	2031	2032	2033	ab 2034	jährliche Abschreibung
Projekte in Bau		1'744	350	150	200	-100	0	0	0	0	0	0	0	0	84
2171	SA Burgmatt Anschluss Wärmeverbund	0													0
3411	Sanierung Kiosk Badi	0													0
3421	Erstellung Laufenburger 8	0													0
6130	Sanierung K456 Roos-Bütz	0													0
6130	Sanierung K130	0													0
6130	Sanierung Bushaltestellen Sulz	850	250												21
7410	Blauenbächli/Bachverlauf/Retention	320		50	200	-100									6
7900	Nutzungsplanung	574	100	100											57
Projekte beschlossen		8'710	3'660	825	1'400	2'550	0	0	0	0	0	0	0	0	321
0223	Ersatz Telefonanlage Verwaltung	120	60	60											24
2171	Neugestaltung Pausenplatz Burgmatt	100	100												2
2172	Erneuerung Heizung und Leitungen SH B	3'000	2900												150
6130	Sanierung Bushaltestellen Laufenburg	310	270												8
6130	Sanierung K462 gemäss Kanton	435		35		400									11
6150	Sanierung Altstadtstrassen 3. Etappe	2'600	100	850	900	700									65
6150	Panoramastrasse (IR-Beiträge)	-455		-455											-11
6150	Sanierung Strasse Geissbel	545	200	335											14
6151	Sanierung Parkhaus Marktplatz	2'000			500	1450									57
7410	Hochwasserschutz Sulz Hofmatt	55	30												1
Projekte geplant		29'664	0	1'500	1'484	1'455	2'914	2'829	1'719	1'783	1'300	1'050	100	13'530	837
0290	Lagerhaus Sulz, Sanierung Fenster	50												50	1
0290	Umbau Büro Sozialdienst			620											18
0290	Neues Verwaltungsgebäude	8'000												8000	229
2171	Sanierung SH Burgmatt rot	2'000					750	750	500						57
2172	Erneuerung Parkplatz Blauen Nord	400												400	10
2172	Sanierung alte Turnhalle Blauen	800									800				23
2172	Renovation Zeichnungszimmer SH Blauen	65		65											2
2172	Erneuerung Schiebwand Aula SH Blauen	80		80											2
2172	Erneuerung Lift SH Blauen	100		100											7
2172	Sanierung Fassade SH Blauen	500						500							14
2172	Erweiterung SH Blauen	2'000			50	800	1150								57
2173	Ersatz/Erweiterung Heizug SH Sulz	600			300	300									30
2174	Verkauf Land Kindergarten Dürrenbächli	-1'000													-29
3110	Beitrag Museum Schiff	500		250	125	125									14
3411	Ersatz Technik Schwimmbad	285		285											19
6130	Sanierung K456 gemäss Kanton	0		0											0
6130	Sanierung K456 gemäss Kanton	789			789										20
6130	Sanierung K130 gemäss Kanton	0			0										0
6130	Sanierung K456 gemäss Kanton	47				47									1
6130	Sanierung K462 gemäss Kanton	633				633									16
6130	Sanierung K456 gemäss Kanton	614						614							15

Investitionsplan Aufgaben- und Finanzplanung

Funktion	Bezeichnung	Betrag	2023	2024	2025	2026	2027	2028	2029	2030	2031	2032	2033	ab 2034	jährliche Abschreibung
6130	Sanierung K456 gemäss Kanton	250							250						6
6130	Sanierung K462 gemäss Kanton	453								453					11
6150	Strassenunterhalt gemäss Forst & Dienste	100											100		3
6150	Strassenunterhalt gemäss Forst & Dienste	100		100											3
6150	Strassenunterhalt gemäss Forst & Dienste	100			100										3
6150	Strassenunterhalt gemäss Forst & Dienste	100				100									3
6150	Strassenunterhalt gemäss Forst & Dienste	100					100								3
6150	Strassenunterhalt gemäss Forst & Dienste	100						100							3
6150	Strassenunterhalt gemäss Forst & Dienste	100							100						3
6150	Strassenunterhalt gemäss Forst & Dienste	100									100				3
6150	Strassenunterhalt gemäss Forst & Dienste	100										100			3
6150	Sanierung Hintere Bahnhofstrasse	500					50	200	250						13
6150	Sanierung Werkstrasse	500												500	13
6150	Sanierung Burgmattstrasse	850									400	450			21
6150	Sanierung Altstadtstrassen 4. Etappe	1'000				100	600	300							25
6150	Passarelle/Unterführung K130	200								200					5
6150	Anschaffung Parkuhren Altstadt														0
6150	Sanierung Gansingerstrasse	288						288							7
6150	Sanierung Zufahrt Gehrenhof	0				0									0
6150	Sanierung Acherweg	240			40	200									6
6150	Sanierung Vogtsmattweg	696								696					17
6150	Busbahnhof Laufenburg	1'000												1000	25
6151	Parkplatz/Parkhaus Baslerstrasse/Burgmatt	3'500												3500	100
6151	Schrankenanlage PP Burgmatt Süd	200					200								13
6151	Parkhaus Schützen	0													0
7710	WC Friedhöfe	80								80					2
7790	Sanierung Kugelfang Leidikon														0
8120	Flurstrassen überführen mit Mergel	80			80										2
8120	Flurstrassen überführen mit Mergel	80							80						2
8120	Flurstrassen überführen mit Mergel	80											80		2
8120	Sauberwasserleitung Weihermattstrasse	335								335					7
8120	Sauberwasserleitung Vogtsmattstrasse	167									167				3
8120	Sauberwasserleitung Weiherweg	124							124						2
8120	Sauberwasserleitung Hermann-Suter-Str.	167									167				3
8120	Sauberwasserleitung Schollenhalde	141					64	77							3
8120	Sauberwasserleitung Wasenhaldenstrasse	150				150									3
8120	Sauberwasserleitungen Sulz	500										500			10
Total Investitionsprojekte		40'118	4'010	2'475	3'084	3'905	2'914	2'829	1'719	1'783	1'300	1'050	100	13'530	1'242

Plan-Erfolgsrechnung

		Budget		IST									
		2023	2023	2024	2025	2026	2027	2028	2029	2030	2031	2032	2033
Einwohnerzahl		3'703	3'703	3'720	3'750	3'780	3'810	3'840	3'870	3'900	3'930	3'960	4'000
Steuerfuss		108%	108%	108%	108%	108%	108%	108%	108%	108%	108%	108%	108%
Betrieblicher Aufwand		20'034	20'034	21'473	21'764	21'892	22'117	22'370	22'627	22'890	23'207	23'494	23'779
30	Personalaufwand	4'539	4'539	4'877	4'921	4'946	4'981	5'005	5'040	5'065	5'100	5'126	5'151
31	Sach- und übriger Betriebsaufwand	3'565	3'565	3'923	3'933	3'933	3'933	3'972	4'011	4'051	4'091	4'131	4'172
33	Abschreibungen Verwaltungsvermögen inkl. 366	2'332	2'332	2'315	2'533	2'567	2'641	2'714	2'737	2'715	2'733	2'725	2'701
35	Einlagen in Fonds	1	1	1	1	1	1	1	1	1	1	1	1
36	Transferaufwand ohne 366	9'597	9'597	10'357	10'376	10'445	10'561	10'678	10'838	11'058	11'282	11'511	11'754
	davon Finanzausgleichsabgaben	0	0	0	0	0	0	0	0	0	0	0	0
Betrieblicher Ertrag		19'435	19'435	20'603	21'157	21'454	21'758	22'070	22'390	22'719	23'056	23'401	23'629
40	Fiskalertrag	11'743	11'743	12'224	12'748	13'015	13'289	13'571	13'861	14'159	14'465	14'780	14'977
4000/1	Einkommens- und Vermögenssteuern natürliche Pers.	8'558	8'558	9'259	9'518	9'785	10'059	10'341	10'631	10'929	11'235	11'550	11'897
31	Abschreibungen Steuerforderungen	40	40	40	50	50	50	50	50	50	50	50	50
4002	Quellensteuern	1'650	1'650	1'400	1'650	1'650	1'650	1'650	1'650	1'650	1'650	1'650	1'500
4010	Gewinn- und Kapitalsteuern juristische Pers.	1'320	1'320	1'200	1'350	1'350	1'350	1'350	1'350	1'350	1'350	1'350	1'350
40	Sondersteuern und übriger Fiskalertrag	215	215	365	230	230	230	230	230	230	230	230	230
41	Regalien und Konzessionen	210	210	210	210	210	210	210	210	210	210	210	210
42	Entgelte	2'219	2'219	2'204	2'204	2'204	2'204	2'204	2'204	2'204	2'204	2'204	2'204
43	Verschiedene Erträge	0	0	0	0	0	0	0	0	0	0	0	0
45	Entnahmen aus Fonds	11	11	10	10	10	10	10	10	10	10	10	10
46	Transferertrag	5'252	5'252	5'955	5'985	6'015	6'045	6'075	6'105	6'136	6'167	6'197	6'228
	davon Finanzausgleichsbeiträge	307	307	0	0	0	0	0	0	0	0	0	0
Ergebnis aus betrieblicher Tätigkeit		-599	-599	-870	-607	-438	-359	-300	-237	-171	-151	-93	-150
34	Finanzaufwand	433	433	509	587	626	739	740	805	764	723	793	754
44	Finanzertrag	1'036	1'036	1'218	1'418	1'418	1'418	1'418	1'418	1'468	1'468	1'468	1'468
Ergebnis aus Finanzierung		603	603	709	831	792	679	678	613	704	745	675	714
Operatives Ergebnis		4	4	-161	224	354	320	378	376	533	594	582	564
38/48	Ausserordentliches Ergebnis	0	0	0	0	0	0	0	0	0	0	0	0
3899	davon Abtragung Bilanzfehlbetrag	0	0	0	0	0	0	0	0	0	0	0	0
Gesamtergebnis		4	4	-161	224	354	320	378	376	533	594	582	564
Mittelfristiges Haushaltsgleichgewicht 2024													
mit operativem Ergebnis gerechnet				416									
mit Gesamtergebnis gerechnet				416									

Eigenkapital Aufgaben- und Finanzplanung 2023 - 2033

		2023	2024	2025	2026	2027	2028	2029	2030	2031	2032	2033
29500.01	Aufwertungsreserve übr. Anlagen Anfang Jahr	0	0	0	0	0	0	0	0	0	0	0
29500.02	Aufwertungsreserve Grundstücke Anfang Jahr	19'687	19'687	19'687	19'687	19'687	19'687	19'687	19'687	19'687	19'687	19'687
4895	Entnahme Aufwertungsreserve	0	0	0	0	0	0	0	0	0	0	0
	Umbuchung Aufwertungsreserve	0	0	0	0	0	0	0	0	0	0	0
29500	Aufwertungsreserve Ende Jahr	19'687	19'687	19'687	19'687	19'687	19'687	19'687	19'687	19'687	19'687	19'687
299	Bilanzüberschuss/-fehlbetrag Anfang Jahr	37'585	37'589	37'428	37'652	38'006	38'326	38'704	39'080	39'613	40'207	40'789
3899	Abtragung Bilanzfehlbetrag (30%)	0	0	0	0	0	0	0	0	0	0	0
90	Gesamtergebnis	4	-161	224	354	320	378	376	533	594	582	564
	Umbuchung Aufwertungsreserve	0	0	0	0	0	0	0	0	0	0	0
299	Bilanzüberschuss/ -fehlbetrag Ende Jahr	37'589	37'428	37'652	38'006	38'326	38'704	39'080	39'613	40'207	40'789	41'353

Übersicht Aufgaben- und Finanzplanung 2023 - 2033

	2023	2024	2025	2026	2027	2028	2029	2030	2031	2032	2033
Einwohnerzahl	3'703	3'720	3'750	3'780	3'810	3'840	3'870	3'900	3'930	3'960	4'000
Steuerfuss	108%	108%	108%	108%	108%	108%	108%	108%	108%	108%	108%
Abschreibungen aus Anlagebuchhaltung	2'332	2'315	2'300	2'250	2'200	2'150	2'100	2'050	2'000	1'950	1'900
Abschreibungen aus Investitionsplan			233	317	441	564	637	665	733	775	801
Abschreibungen	2'332	2'315	2'533	2'567	2'641	2'714	2'737	2'715	2'733	2'725	2'701

	2023	2024	2025	2026	2027	2028	2029	2030	2031	2032	2033
Ergebnis aus betrieblicher Tätigkeit	-599	-870	-607	-438	-359	-300	-237	-171	-151	-93	-150
Ergebnis aus Finanzierung	603	709	831	792	679	678	613	704	745	675	714
Operatives Ergebnis	4	-161	224	354	320	378	376	533	594	582	564

	2023	2024	2025	2026	2027	2028	2029	2030	2031	2032	2033
Ausserordentliches Ergebnis	0	0	0	0	0	0	0	0	0	0	0
Abtragung Bilanzfehlbetrag (30 %)	0	0	0	0	0	0	0	0	0	0	0
Gesamtergebnis	4	-161	224	354	320	378	376	533	594	582	564

Mittelfristiges Haushaltsgleichgewicht 2024	
mit operativem Ergebnis gerechnet	416
mit Gesamtergebnis gerechnet	416

	2023	2024	2025	2026	2027	2028	2029	2030	2031	2032	2033
Nettoinvestitionen	-4'010	-2'475	-3'084	-3'905	-2'914	-2'829	-1'719	-1'783	-1'300	-1'050	-100
Selbstfinanzierung	2'326	2'145	2'748	2'912	2'952	3'083	3'104	3'239	3'318	3'298	3'256
Finanzierungsergebnis (+ = Überschuss / - = Fehlbetrag)	-1'684	-330	-336	-993	38	254	1'385	1'456	2'018	2'248	3'156

	2023	2024	2025	2026	2027	2028	2029	2030	2031	2032	2033
Mittelbedarf aus Finanzierungsergebnis	1'684	330	336	993	-38	-254	-1'385	-1'456	-2'018	-2'248	-3'156
Rückzahlung Darlehen/Kredite	7'000	9'150	8'000	6'000	0	5'000	0	0	5'000	0	0
Veränderungen Anlagen Finanzvermögen	0	0	0	0	0	0	0	0	0	0	0
Finanzierungsbedarf Spezialfinanzierungen	183	-1'291	-168	634	214	122	-604	-464	746	1'733	1'486
Mittelbedarf (+ = Bedarf / - = Überschuss)	8'867	8'189	8'168	7'627	176	4'868	-1'989	-1'920	3'728	-515	-1'670
Aufnahme Darlehen/Kredite	8'867	8'189	8'168	7'627	176	4'868	-1'989	-1'920	3'728	-515	-1'670
Bestand Darlehen/Kredite	45'017	44'056	44'224	45'851	46'027	45'895	43'906	41'986	40'714	40'199	38'529

	2023	2024	2025	2026	2027	2028	2029	2030	2031	2032	2033
Aufwertungsreserve übr. Anlagen Anfang Jahr	0	0	0	0	0	0	0	0	0	0	0
Aufwertungsreserve Grundstücke Anfang Jahr	19'687	19'687	19'687	19'687	19'687	19'687	19'687	19'687	19'687	19'687	19'687
Entnahme Aufwertungsreserve	0	0	0	0	0	0	0	0	0	0	0
Umbuchung Aufwertungsreserve	0	0	0	0	0	0	0	0	0	0	0
Aufwertungsreserve Ende Jahr	19'687	19'687	19'687	19'687	19'687	19'687	19'687	19'687	19'687	19'687	19'687

	2023	2024	2025	2026	2027	2028	2029	2030	2031	2032	2033
Bilanzüberschuss / -fehlbetrag Anfang Jahr	37'585	37'589	37'428	37'652	38'006	38'326	38'704	39'080	39'613	40'207	40'789
Abtragung Bilanzfehlbetrag (30 %)	0	0	0	0	0	0	0	0	0	0	0
Gesamtergebnis	4	-161	224	354	320	378	376	533	594	582	564
Umbuchung Aufwertungsreserve	0	0	0	0	0	0	0	0	0	0	0
Bilanzüberschuss / -fehlbetrag Ende Jahr	37'589	37'428	37'652	38'006	38'326	38'704	39'080	39'613	40'207	40'789	41'353

	2023	2024	2025	2026	2027	2028	2029	2030	2031	2032	2033
Nettoschuld I (+ = Schuld / - = Vermögen)	12'131	12'461	12'797	13'790	13'752	13'498	12'113	10'657	8'639	6'391	3'235
Nettoschuld I je Einwohner (in CHF)	3'276	3'350	3'413	3'648	3'609	3'515	3'130	2'733	2'198	1'614	809

Schuldenübersicht 2023 - 2033

Bestehende Kredite/Darlehen	Betrag	Zinssatz	2023	2024	2025	2026	2027	2028	2029	2030	2031	2032	2033
Anfangsbestand	43'150		43'150										
Neuaufnahme Kredite/Darlehen													
Kapitalbedarf gemäss Planung	17'056	1.00%	8'867	8'189									
Kapitalbedarf gemäss Planung	8'168	2.00%			8'168								
Kapitalbedarf gemäss Planung	7'627	2.00%				7'627							
Kapitalbedarf gemäss Planung	176	2.00%					176						
Kapitalbedarf gemäss Planung	4'868	2.50%						4'868					
Kapitalbedarf gemäss Planung	-1'989	2.50%							-1'989				
Kapitalbedarf gemäss Planung	-1'920	2.50%								-1'920			
Kapitalbedarf gemäss Planung	3'728	2.50%									3'728		
Kapitalbedarf gemäss Planung	-515	2.50%										-515	
Kapitalbedarf gemäss Planung	-1'670	2.50%											-1'670
Rückzahlung Kredite/Darlehen													
SUVA Luzern	-1'000	0.54%				-1'000							
SUVA Luzern	-2'000	1.85%		-2'000									
PostFinance	-2'000	1.64%	-2'000										
PostFinance	-2'000	1.15%		-2'000									
PostFinance	-2'000	1.04%		-2'000									
PostFinance	-1'500	1.03%		-1'500									
PK Post	-5'000	0.94%			-5'000								
Migros PK	-5'000	0.50%				-5'000							
Migros PK	-5'000	1.10%						-5'000					
RB Regio Laufenburg	-1'650	0.40%		-1'650									
Kanton Graubünden	-5'000	0.00%	-5'000										
SUVA Luzern	-2'000	0.29%									-2'000		
Kanton Graubünden	-3'000	0.00%			-3'000								
SUVA Luzern	-2'000	0.20%									-2'000		
GEKAL KVA Buchs	-1'000	0.20%									-1'000		
Bestand Kredite/Darlehen			45'017	44'056	44'224	45'851	46'027	45'895	43'906	41'986	40'714	40'199	38'529

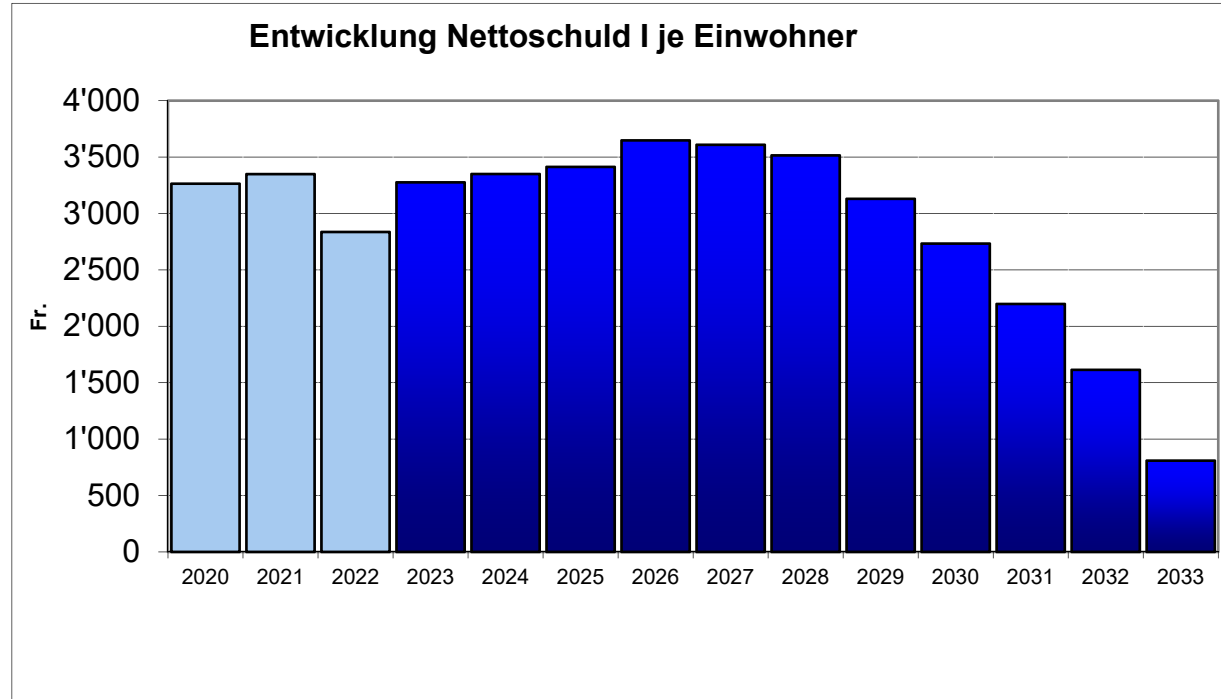
Kennzahlen Aufgaben- und Finanzplanung 2023 - 2033

	2023	2024	2025	2026	2027	2028	2029	2030	2031	2032	2033
Nettoschuld I	12'131	12'461	12'797	13'790	13'752	13'498	12'113	10'657	8'639	6'391	3'235
Einwohner	3'703	3'720	3'750	3'780	3'810	3'840	3'870	3'900	3'930	3'960	4'000
Nettoschuld I je Einwohner* (in CHF)	3'276	3'350	3'413	3'648	3'609	3'515	3'130	2'733	2'198	1'614	809
	2023	2024	2025	2026	2027	2028	2029	2030	2031	2032	2033
Selbstfinanzierung	2'326	2'145	2'748	2'912	2'952	3'083	3'104	3'239	3'318	3'298	3'256
Nettoinvestitionen	4'010	2'475	3'084	3'905	2'914	2'829	1'719	1'783	1'300	1'050	100
Selbstfinanzierungsgrad	58%	87%	89%	75%	101%	109%	181%	182%	255%	314%	3256%

Grafiken

1. Nettoschuld I je Einwohner

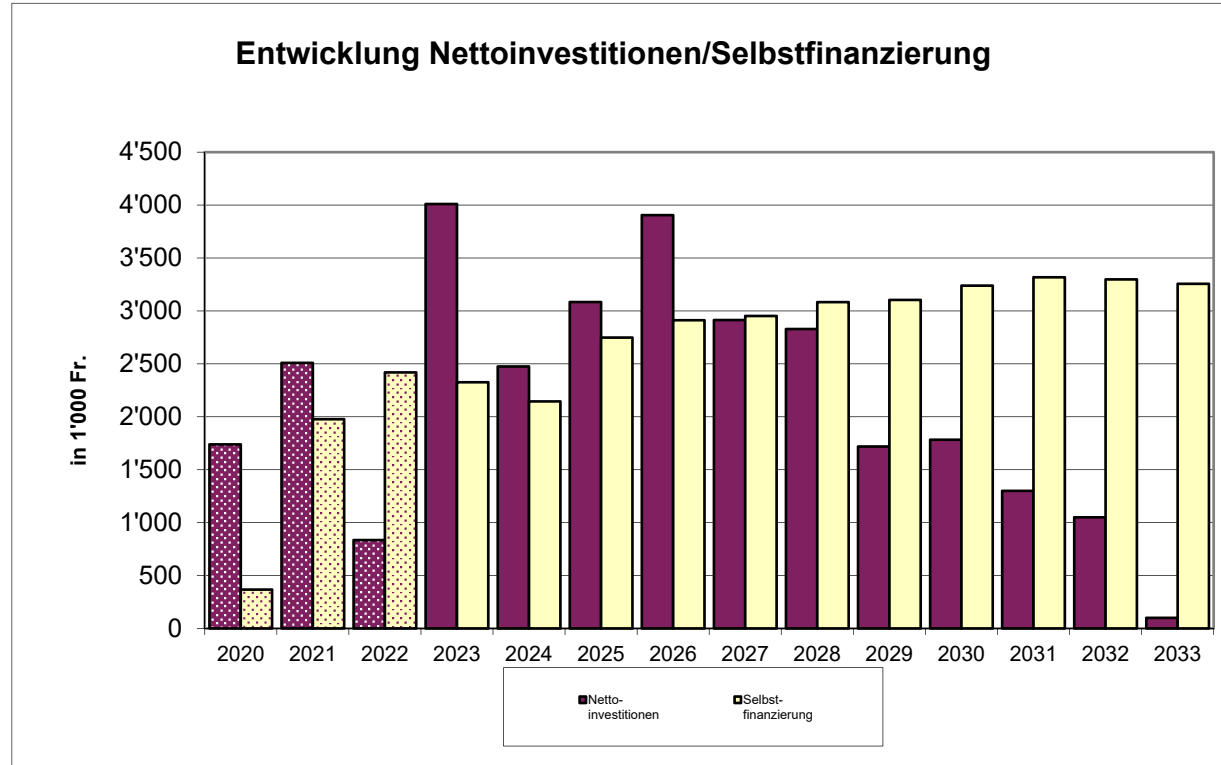
Jahr	Nettoschuld I
2020	3'264
2021	3'349
2022	2'836
2023	3'276
2024	3'350
2025	3'413
2026	3'648
2027	3'609
2028	3'515
2029	3'130
2030	2'733
2031	2'198
2032	1'614
2033	809



Grafiken

2. Nettoinvestitionen / Selbstfinanzierung (Selbstfinanzierungsgrad)

Jahr	Nettoinvestitionen	Selbstfinanzierung
2020	1'739	367
2021	2'509	1'977
2022	835	2'419
2023	4'010	2'326
2024	2'475	2'145
2025	3'084	2'748
2026	3'905	2'912
2027	2'914	2'952
2028	2'829	3'083
2029	1'719	3'104
2030	1'783	3'239
2031	1'300	3'318
2032	1'050	3'298
2033	100	3'256



Wasserversorgung		RG 2022	2023	2024	2025	2026	2027	2028	2029	2030	2031	2032	2033	2034
ERFOLGSRECHNUNG														
Betrieblicher Aufwand		641'311.72	633'720.00	691'360.00	694'900.00	698'400.00	717'900.00	729'800.00	762'700.00	781'500.00	782'800.00	762'100.00	755'400.00	732'700.00
30 Personalaufwand		167.13	1'650.00	1'650.00	1'700.00	1'700.00	1'700.00	1'700.00	1'700.00	1'700.00	1'700.00	1'700.00	1'700.00	1'700.00
31 Sach- und übriger Betriebsaufwand		310'252.44	342'890.00	373'530.00	375'400.00	377'300.00	379'200.00	381'100.00	383'000.00	384'900.00	386'800.00	388'700.00	390'600.00	392'600.00
33 Abschreibungen Verwaltungsvermögen		174'398.00	152'160.00	174'400.00	175'300.00	176'200.00	193'100.00	202'400.00	232'700.00	248'900.00	247'600.00	224'300.00	215'000.00	189'600.00
35 Einlagen Fonds/Spezialfinanzierungen		-	-	-	-	-	-	-	-	-	-	-	-	-
36 Transferaufwand		156'494.15	137'020.00	141'780.00	142'500.00	143'200.00	143'900.00	144'600.00	145'300.00	146'000.00	146'700.00	147'400.00	148'100.00	148'800.00
37 Durchlaufende Beiträge		-	-	-	-	-	-	-	-	-	-	-	-	-
a. o. Aufwände		-	-	-	-	-	-	-	-	-	-	-	-	-
39 Interne Verrechnungen (Vorschussverzinsung)	1.20%	-	-	-	-	-	-	-	-	-	-	-	-	-
Betrieblicher Ertrag		734'298.42	683'300.00	717'625.00	961'280.00	1'207'500.00	1'239'600.00	1'261'450.00	1'293'300.00	1'314'500.00	1'345'700.00	1'367'050.00	1'398'250.00	1'419'450.00
40 Fiskalertrag		-	-	-	-	-	-	-	-	-	-	-	-	-
41 Regalien und Konzessionen		-	-	-	-	-	-	-	-	-	-	-	-	-
42 Entgelte		531'044.08	514'000.00	535'000.00	-	-	-	-	-	-	-	-	-	-
43 Verschiedene Erträge		-	-	-	-	-	-	-	-	-	-	-	-	-
45 Entnahmen Fonds/Spezialfinanzierungen		-	-	-	-	-	-	-	-	-	-	-	-	-
46 Transferertrag		203'254.34	169'300.00	182'625.00	190'000.00	190'000.00	200'000.00	200'000.00	210'000.00	210'000	220'000	220'000	230'000	230'000
47 Durchlaufende Beiträge		-	-	-	-	-	-	-	-	-	-	-	-	-
49 Interne Verrechnungen		-	-	-	-	-	-	-	-	-	-	-	-	-
Abonnenten	A				870	880	890	900	910	920	930	940	950	960
Grundtaxe/Zählermiete je Abonnent 3/4"	B				50.00	100.00	100.00	100.00	100.00	100.00	100.00	100.00	100.00	100.00
Abonnenten	A				104.00	106.00	108.00	110.00	112.00	114.00	116.00	118.00	120.00	122.00
Grundtaxe/Zählermiete je Abonnent 1"	B				70.00	100.00	100.00	100.00	100.00	100.00	100.00	100.00	100.00	100.00
Abonnenten	A				41.00	42.00	43.00	44.00	45.00	45.00	45.00	46.00	46.00	46.00
Grundtaxe/Zählermiete je Abonnent 1 1/4"	B				100.00	150.00	150.00	150.00	150.00	150.00	150.00	150.00	150.00	150.00
Abonnenten	A				14.00	14.00	15.00	15.00	15.00	15.00	15.00	15.00	15.00	15.00
Grundtaxe/Zählermiete je Abonnent 1 1/2"	B				200.00	250.00	250.00	250.00	250.00	250.00	250.00	250.00	250.00	250.00
Abonnenten	A				0.00	0.00	0.00	0.00	0.00	0.00	0.00	0.00	0.00	0.00
Grundtaxe/Zählermiete je Abonnent 2"	B				300.00	350.00	350.00	350.00	350.00	350.00	350.00	350.00	350.00	350.00
Wasserverkauf m3	C				350'000	360'000	370'000	380'000	390'000	400'000	410'000	420'000	430'000	440'000
Ansatz je m3	D				1.50	2.00	2.00	2.00	2.00	2.00	2.00	2.00	2.00	2.00
Wasserankauf m3 an Gemeinden	E				0	0	0	0	0	0	0	0	0	0
Ansatz je m3	F				0.00	0.00	0.00	0.00	0.00	0.00	0.00	0.00	0.00	0.00
Hydrantenzahl	G				266	267	268	269	270	270	270	270	270	270
Ansatz je Stk.	H				400	400	400	400	400	400	400	400	400	400
Grundtaxen	A*B				57'680.00	108'400.00	110'000.00	111'350.00	112'700.00	113'900.00	115'100.00	116'450.00	117'650.00	118'850.00
Wasserverkauf	C*D				525'000.00	720'000.00	740'000.00	760'000.00	780'000.00	800'000.00	820'000.00	840'000.00	860'000.00	880'000.00
Total Wasserzins					582'680.00	828'400.00	850'000.00	871'350.00	892'700.00	913'900.00	935'100.00	956'450.00	977'650.00	998'850.00
Hydrantentensch.	G*H				106'400.00	106'800.00	107'200.00	107'600.00	108'000.00	108'000.00	108'000.00	108'000.00	108'000.00	108'000.00
Uebr. Betriebsertrag (Wasserverk. Garagen / Rückerstattungen, öffentl. Brunnen)	XX				55'600.00	55'600.00	55'600.00	55'600.00	55'600.00	55'600.00	55'600.00	55'600.00	55'600.00	55'600.00
Total Betriebsertrag	I				744'680.00	990'800.00	1'012'800.00	1'034'550.00	1'056'300.00	1'077'500.00	1'098'700.00	1'120'050.00	1'141'250.00	1'162'450.00
Investitionsbeiträge AGV gem. neuer Löschfondsverordnung					26'600.00	26'700.00	26'800.00	26'900.00	27'000.00	27'000.00	27'000.00	27'000.00	27'000.00	27'000.00
Ergebnis aus betrieblicher Tätigkeit		92'986.70	49'580.00	26'265.00	266'380.00	509'100.00	521'700.00	531'650.00	530'600.00	533'000.00	562'900.00	604'950.00	642'850.00	686'750.00
34 Finanzaufwand	1.50%	16'142.65	-	18'000.00	48'930.00	50'560.00	48'605.00	54'060.00	53'985.00	61'570.00	68'015.00	63'630.00	53'645.00	46'080.00
44 Finanzertrag	1.50%	-	-	-	-	-	-	-	-	-	-	-	-	-
Ergebnis aus Finanzierung		-16'142.65	-	-18'000.00	-48'930.00	-50'560.00	-48'605.00	-54'060.00	-53'985.00	-61'570.00	-68'015.00	-63'630.00	-53'645.00	-46'080.00
Operatives Ergebnis		76'844.05	49'580.00	8'265.00	217'450.00	458'540.00	473'095.00	477'590.00	476'615.00	471'430.00	494'885.00	541'320.00	589'205.00	640'670.00
38 Ausserordentlicher Aufwand		-	-	-	-	-	-	-	-	-	-	-	-	-
48 Ausserordentlicher Ertrag		-	-	-	-	-	-	-	-	-	-	-	-	-
Ausserordentliches Ergebnis		-	-	-	-	-	-	-	-	-	-	-	-	-
Gesamtergebnis Erfolgsrechnung ER		76'844.05	49'580.00	8'265.00	217'450.00	458'540.00	473'095.00	477'590.00	476'615.00	471'430.00	494'885.00	541'320.00	589'205.00	640'670.00

Wasserversorgung	RG 2022	2023	2024	2025	2026	2027	2028	2029	2030	2031	2032	2033	2034
INVESTITIONSRECHNUNG													
Investitionsausgaben	699'759.30	380'000.00	1'065'000.00	651'500.00	604'315.51	1'130'000.00	775'000.00	1'315'000.00	1'250'000.00	550'000.00	200'000.00	400'000.00	300'000.00
Ersatz Leitungen Schäftigen									250000	250000			
Ersatz Leitungen Galgenrain								100'000.00					
Erneuerung Leitungen Gebiet Stadthalle								25'000.00					
Ersatz Leitung K456-Gehrenhof													315'000.00
Ersatz Leitungen Werkstrasse													150'000.00
Ersatz Leitungen Hintere Bahnhofstrasse													150'000.00
Ersatz Leitungen Altstadt 3. Etappe	3'500.00	300'000.00	300'000.00	501'500.00			150'000.00						
Ersatz Leitungen Altstadt 4. Etappe							250'000.00	250'000.00					
Erschliessung Grundwasser Gebiet Rüchi	6'184.49	50'000.00	50'000.00	150'000.00	139'315.51								
Grundwassererschliessung							750'000.00	750'000.00	750'000.00				
Neubau Reservoir Brochs									750'000.00				
WL Gansingerstrasse							15'000.00	130'000.00					
WL Geissbel	18'215.00	30'000.00	655'000.00										
WL Acherweg									250'000.00	300'000.00			
WL Vogtsmatweg												200'000.00	300'000.00
WL K130	58'965.79												
WL Hinteerdorfstrasse-Schramet	612'894.02												
Generelle Wasserversorgungsplanung							50'000.00						
Erneuerung Wasserzuleitung GZF			60'000.00										
Investitionsreserve													
Investitionseinnahmen	128'011.35	100'000.00	100'000.00	150'000.00	100'000.00	100'000.00	100'000.00	100'000.00	100'000.00	100'000.00	100'000.00	100'000.00	100'000.00
Anschlussgebühren	127'547.10	100'000.00	100'000.00	150'000.00	100'000.00	100'000.00	100'000.00	100'000.00	100'000.00	100'000.00	100'000.00	100'000.00	100'000.00
Rückzahlung Investitionsbeiträge	464.25												
Ergebnis Investitionsrechnung IR	-571'747.95	-280'000.00	-965'000.00	-501'500.00	-504'315.51	-1'030'000.00	-675'000.00	-1'215'000.00	-1'150'000.00	-450'000.00	-100'000.00	-300'000.00	-200'000.00
Selbstfinanzierung aus Abschreibung (33 + Gesamtergebnis ER)	251'242.05	201'740.00	182'665.00	392'750.00	634'740.00	666'195.00	679'990.00	709'315.00	720'330.00	742'485.00	765'620.00	804'205.00	830'270.00
Finanzierungsergebnis	-320'505.90	-78'260.00	-782'335.00	-108'750.00	130'424.49	-363'805.00	4'990.00	-505'685.00	-429'670.00	292'485.00	665'620.00	504'205.00	630'270.00
BILANZ													
Nettovermögen vor Abschluss	-2'080'772.14	-2'401'278.04	-2'479'538.04	-3'261'873.04	-3'370'623.04	-3'240'198.55	-3'604'003.55	-3'599'013.55	-4'104'698.55	-4'534'368.55	-4'241'883.55	-3'576'263.55	-3'072'058.55
Finanzierungsergebnis	-320'505.90	-78'260.00	-782'335.00	-108'750.00	130'424.49	-363'805.00	4'990.00	-505'685.00	-429'670.00	292'485.00	665'620.00	504'205.00	630'270.00
Nettovermögen nach Abschluss	-2'401'278.04	-2'479'538.04	-3'261'873.04	-3'370'623.04	-3'240'198.55	-3'604'003.55	-3'599'013.55	-4'104'698.55	-4'534'368.55	-4'241'883.55	-3'576'263.55	-3'072'058.55	-2'441'788.55

Stand: 13.10.2023/RO

Verabschiedet an Sitzung des Stadtrates vom

Abwasserbeseitigung		RG 2022	2023	2024	2025	2026	2027	2028	2029	2030	2031	2032	2033	2034
ERFOLGSRECHNUNG					0.50%	0.50%	0.50%	0.50%	0.50%	0.50%	0.50%	0.50%	0.50%	0.50%
Betrieblicher Aufwand		694'693.21	811'720.00	792'825.00	798'400.00	806'500.00	809'700.00	817'900.00	821'100.00	834'300.00	837'500.00	840'700.00	843'900.00	847'100.00
30 Personalaufwand		-	-	-	-	-	-	-	-	-	-	-	-	-
31 Sach- und übriger Betriebsaufwand		122'393.92	229'400.00	229'000.00	230'100.00	231'300.00	232'500.00	233'700.00	234'900.00	236'100.00	237'300.00	238'500.00	239'700.00	240'900.00
33 Abschreibungen Verwaltungsvermögen		177'450.00	146'080.00	177'450.00	180'000.00	185'000.00	185'000.00	190'000.00	190'000.00	200'000.00	200'000.00	200'000.00	200'000.00	200'000.00
35 Einlagen Fonds/Spezialfinanzierungen		-	-	-	-	-	-	-	-	-	-	-	-	-
36 Transferaufwand (entspr. Verwaltungsentsch. und Entsch. AVM)		394'849.29	436'240.00	386'375.00	388'300.00	390'200.00	392'200.00	394'200.00	396'200.00	398'200.00	400'200.00	402'200.00	404'200.00	406'200.00
37 Durchlaufende Beiträge		-	-	-	-	-	-	-	-	-	-	-	-	-
39 Interne Verrechnungen	1.50%	-	-	-	-	-	-	-	-	-	-	-	-	-
Betrieblicher Ertrag		916'932.02	974'515.00	1'004'305.00	958'000.00	983'000.00	1'018'000.00	1'043'000.00	1'078'000.00	1'103'000.00	1'138'000.00	1'163'000.00	1'198'000.00	1'223'000.00
40 Fiskalertrag		-	-	-	-	-	-	-	-	-	-	-	-	-
41 Regalien und Konzessionen		-	-	-	-	-	-	-	-	-	-	-	-	-
42 Entgelte		677'364.67	754'515.00	754'515.00										
<i>Wasserverkauf m3 (inkl. Vergünstigung Grossvieheinh.)</i>					240'000	250'000	260'000	270'000	280'000	290'000	300'000	310'000	320'000	330'000
Anzahl Haushalte	C													
Grundgebühr je Haushalt	D													
Ansatz je m3	B				2.50	2.50	2.50	2.50	2.50	2.50	2.50	2.50	2.50	2.50
davon Erneuerungsfonds je m3	E				-	-	-	-	-	-	-	-	-	-
Ertrag Verbrauchsgebühren (abzgl. Gutschrift GVE Fr. 21'500)	A*B				600'000	625'000	650'000	675'000	700'000	725'000	750'000	775'000	800'000	825'000
Ertrag Grundgebühr	C*D				0	0	0	0	0	0	0	0	0	0
Total Abwassergebühren					600'000	625'000	650'000	675'000	700'000	725'000	750'000	775'000	800'000	825'000
Abgeltung Strassen	D				72'000	72'000	72'000	72'000	72'000	72'000	72'000	72'000	72'000	72'000
Abgeltung Plätze	E				6'000	6'000	6'000	6'000	6'000	6'000	6'000	6'000	6'000	6'000
Uebrigter Betriebsertrag	G				30'000	30'000	30'000	30'000	30'000	30'000	30'000	30'000	30'000	30'000
Zuschuss von Gemeinde	H				0	0	0	0	0	0	0	0	0	0
Total Betriebsertrag	I				708'000	733'000	758'000	783'000	808'000	833'000	858'000	883'000	908'000	933'000
43 Verschiedene Erträge		-	-	-	-	-	-	-	-	-	-	-	-	-
45 Entnahmen Fonds/Spezialfinanzierungen		-	-	-	-	-	-	-	-	-	-	-	-	-
46 Transferertrag		239'567.35	220'000.00	249'790.00	250'000.00	250'000.00	260'000.00	260'000.00	270'000.00	270'000	280'000	280'000	290'000	290'000
47 Durchlaufende Beiträge		-	-	-	-	-	-	-	-	-	-	-	-	-
49 Interne Verrechnungen		-	-	-	-	-	-	-	-	-	-	-	-	-
Ergebnis aus betrieblicher Tätigkeit		222'238.81	162'795.00	211'480.00	159'600.00	176'500.00	208'300.00	225'100.00	256'900.00	268'700.00	300'500.00	322'300.00	354'100.00	375'900.00
34 Finanzaufwand	1.50%	-	-	-	-	-	-	-	-	-	-	-	-	-
44 Finanzertrag	1.50%	26'592.25	30'680.00	30'680.00	46'920.00	42'220.00	45'050.00	40'435.00	48'620.00	56'800.00	62'435.00	68'780.00	75'395.00	81'085.00
Ergebnis aus Finanzierung		26'592.25	30'680.00	30'680.00	46'920.00	42'220.00	45'050.00	40'435.00	48'620.00	56'800.00	62'435.00	68'780.00	75'395.00	81'085.00
Operatives Ergebnis		248'831.06	193'475.00	242'160.00	206'520.00	218'720.00	253'350.00	265'535.00	305'520.00	325'500.00	362'935.00	391'080.00	429'495.00	456'985.00
38 Ausserordentlicher Aufwand		-	-	-	-	-	-	-	-	-	-	-	-	-
48 Ausserordentlicher Ertrag		-	-	-	-	-	-	-	-	-	-	-	-	-
Ausserordentliches Ergebnis		-	-	-	-	-	-	-	-	-	-	-	-	-
Gesamtergebnis Erfolgsrechnung ER		248'831.06	193'475.00	242'160.00	206'520.00	218'720.00	253'350.00	265'535.00	305'520.00	325'500.00	362'935.00	391'080.00	429'495.00	456'985.00

Stadt Laufenburg

Finanzplanung

Abwasserbeseitigung	RG 2022	2023	2024	2025	2026	2027	2028	2029	2030	2031	2032	2033	2034
INVESTITIONSRECHNUNG													
Investitionsausgaber	383'993.74	1'585'000.00	500'000.00	1'000'000.00	515'000.00	996'000.00	160'000.00	200'000.00	350'000.00	340'000.00	350'000.00	400'000.00	200'000.00
Sanierung AWL Baslerstrasse K130	125'426.47												
Sanierung AWL Altstadt 2. Etappe													
Sanierung AWL Altstadt 3. Etappe	9'371.40	500'000.00	500'000.00	1'000'000.00	500'000.00	496'000							
Sanierung AWL Altstadt 4. Etappe						150'000	100'000						
Sanierung AWL Galgenrain									150'000	300'000	150'000		
Sanierung AWL Friedweg/Tannenweg/Dürrenbächlistrasse													
Ersatz AWL Bütz-Roos													
Sanierung AWL Burgmatt													
Sanierung AWL Bündtenweg													
Sanierung AWL Weihermattstrasse													
Sanierung AWL Vogtsmattweg										40'000	200'000	40'000	20'000
Versickerungsanlage Bahnübergang Ost													
Erweiterung Panoramastrasse													
Regenklärbecken ARA Kaisten AG													
AWL Langacherstrasse													
Sanierung AWL Dürrenbächlistrasse													
Umliegung AWL Im Eigen	54'737.33												
Generelle Entwässerungsplanung GEP	118'164.95	1'000'000.00											
Sanierung AWL Gansingerstrasse					15'000.00	350'000.00							
Sanierung AWL Geissbel	13'700.00						60'000.00	200'000.00					
Sanierung AWL Hinterdorfstrasse-Schramet	27'648.00								200'000				
Sanierung AWL Schollenhalde	34'945.59												
Anpassung AWP Badstube		85'000.00											
Investitionsreserve													
Investitionseinnahmer	380'011.40	300'000.00	300'000.00	300'000.00	300'000.00	250'000.00	250'000.00	250'000.00	200'000.00	200'000.00	200'000.00	150'000.00	150'000.00
Anschlussgebühren	380'011.40	300'000.00	300'000.00	300'000	300'000	250'000	250'000	250'000	200'000	200'000	200'000	150'000	150'000
Investitionseinnahmen	-												
Ergebnis Investitionsrechnung IR	-3'982.34	-1'285'000.00	-200'000.00	-700'000.00	-215'000.00	-746'000.00	90'000.00	50'000.00	-150'000.00	-140'000.00	-150'000.00	-250'000.00	-50'000.00
Selbstfinanzierung aus Abschreibung (33 + Gesamtergebnis ER)	426'281.06	339'555.00	419'610.00	386'520.00	403'720.00	438'350.00	455'535.00	495'520.00	525'500.00	562'935.00	591'080.00	629'495.00	656'985.00
Finanzierungsergebnis	422'298.72	-945'445.00	219'610.00	-313'480.00	188'720.00	-307'650.00	545'535.00	545'520.00	375'500.00	422'935.00	441'080.00	379'495.00	606'985.00
BILANZ													
Nettovermögen vor Abschluss	3'431'650.02	3'853'948.74	2'908'503.74	3'128'113.74	2'814'633.74	3'003'353.74	2'695'703.74	3'241'238.74	3'786'758.74	4'162'258.74	4'585'193.74	5'026'273.74	5'405'768.74
Finanzierungsüberschuss / -fehlbetrag	422'298.72	-945'445.00	219'610.00	-313'480.00	188'720.00	-307'650.00	545'535.00	545'520.00	375'500.00	422'935.00	441'080.00	379'495.00	606'985.00
0	-												
Nettovermögen nach Abschluss	3'853'948.74	2'908'503.74	3'128'113.74	2'814'633.74	3'003'353.74	2'695'703.74	3'241'238.74	3'786'758.74	4'162'258.74	4'585'193.74	5'026'273.74	5'405'768.74	6'012'753.74

Aufwertungsreserve

Stand: 13.10.2023/RO

Verabschiedet an Sitzung des Stadtrates vom

Abfallbeseitigung		RG 2022	2023	2024	2025	2026	2027	2028	2029	2030	2031	2032	2033	2034
ERFOLGSRECHNUNG					0.50%	0.50%	0.50%	0.50%	0.50%	0.50%	0.50%	0.50%	0.50%	0.50%
Betrieblicher Aufwand		396'044.35	433'420.00	451'845.00	454'140.00	456'440.00	458'740.00	463'150.00	465'450.00	467'750.00	470'100.00	472'450.00	474'800.00	477'150.00
30 Personalaufwand		24'463.35	17'650.00	17'650.00	17'750.00	17'850.00	17'950.00	18'050.00	18'150.00	18'250.00	18'350.00	18'450.00	18'550.00	18'650.00
31 Sach- und übriger Betriebsaufwand		295'220.70	366'730.00	375'000.00	376'900.00	378'800.00	380'700.00	382'600.00	384'500.00	386'400.00	388'350.00	390'300.00	392'250.00	394'200.00
33 Abschreibungen Verwaltungsvermögen		3'439.00	4'300.00	3'440.00	3'440.00	3'440.00	3'440.00	5'550.00	5'550.00	5'550.00	5'550.00	5'550.00	5'550.00	5'550.00
35 Einlagen Fonds/Spezialfinanzierungen		-	-	-	-	-	-	-	-	-	-	-	-	-
36 Transferaufwand		72'921.30	44'740.00	55'755.00	56'050.00	56'350.00	56'650.00	56'950.00	57'250.00	57'550.00	57'850.00	58'150.00	58'450.00	58'750.00
37 Durchlaufende Beiträge		-	-	-	-	-	-	-	-	-	-	-	-	-
39 Interne Verrechnungen		-	-	-	-	-	-	-	-	-	-	-	-	-
Betrieblicher Ertrag		416'343.04	442'100.00	452'100.00	454'000.00	456'000.00	458'000.00	460'000.00	462'000.00	464'000.00	466'000.00	468'000.00	472'000.00	476'000.00
40 Fiskalertrag		-	-	-	-	-	-	-	-	-	-	-	-	-
41 Regalien und Konzessionen		-	-	-	-	-	-	-	-	-	-	-	-	-
42 Entgelte		416'343.04	442'100.00	452'100.00	454'000.00	456'000.00	458'000.00	460'000.00	462'000.00	464'000.00	466'000.00	468'000.00	472'000.00	476'000.00
43 Verschiedene Erträge		-	-	-	-	-	-	-	-	-	-	-	-	-
45 Entnahmen Fonds/Spezialfinanzierungen		-	-	-	-	-	-	-	-	-	-	-	-	-
46 Transferertrag		-	-	-	-	-	-	-	-	-	-	-	-	-
47 Durchlaufende Beiträge		-	-	-	-	-	-	-	-	-	-	-	-	-
49 Interne Verrechnungen (Verpflichtungsverzinsung)	1.50%	-	-	-	-	-	-	-	-	-	-	-	-	-
Ergebnis aus betrieblicher Tätigkeit		20'298.69	8'680.00	255.00	-140.00	-440.00	-740.00	-3'150.00	-3'450.00	-3'750.00	-4'100.00	-4'450.00	-2'800.00	-1'150.00
34 Finanzaufwand	1.50%	-	-	-	-	-	-	-	-	-	-	-	-	-
44 Finanzertrag	1.50%	1'862.15	2'325.00	2'325.00	4'370.00	4'485.00	4'595.00	4'705.00	4'810.00	4'915.00	5'015.00	5'115.00	5'205.00	5'325.00
Ergebnis aus Finanzierung		1'862.15	2'325.00	2'325.00	4'370.00	4'485.00	4'595.00	4'705.00	4'810.00	4'915.00	5'015.00	5'115.00	5'205.00	5'325.00
Operatives Ergebnis		22'160.84	11'005.00	2'580.00	4'230.00	4'045.00	3'855.00	1'555.00	1'360.00	1'165.00	915.00	665.00	2'405.00	4'175.00
38 Ausserordentlicher Aufwand		-	-	-	-	-	-	-	-	-	-	-	-	-
48 Ausserordentlicher Ertrag		-	-	-	-	-	-	-	-	-	-	-	-	-
Ausserordentliches Ergebnis		-	-	-	-	-	-	-	-	-	-	-	-	-
Gesamtergebnis Erfolgsrechnung ER		22'160.84	11'005.00	2'580.00	4'230.00	4'045.00	3'855.00	1'555.00	1'360.00	1'165.00	915.00	665.00	2'405.00	4'175.00

Abfallbeseitigung	RG 2022	2023	2024	2025	2026	2027	2028	2029	2030	2031	2032	2033	2034
INVESTITIONSRECHNUNG													
Investitionsausgaben													
Sammelstelle Grüngut Sulz	-	-	-	-	-	-	-	-	-	-	-	-	-
	-	-	-	-	-	-	-	-	-	-	-	-	-
	-	-	-	-	-	-	-	-	-	-	-	-	-
	-	-	-	-	-	-	-	-	-	-	-	-	-
	-	-	-	-	-	-	-	-	-	-	-	-	-
	-	-	-	-	-	-	-	-	-	-	-	-	-
	-	-	-	-	-	-	-	-	-	-	-	-	-
	-	-	-	-	-	-	-	-	-	-	-	-	-
Investitionseinnahmen	-	-	-	-	-	-	-	-	-	-	-	-	-
	-	-	-	-	-	-	-	-	-	-	-	-	-
	-	-	-	-	-	-	-	-	-	-	-	-	-
	-	-	-	-	-	-	-	-	-	-	-	-	-
	-	-	-	-	-	-	-	-	-	-	-	-	-
	-	-	-	-	-	-	-	-	-	-	-	-	-
	-	-	-	-	-	-	-	-	-	-	-	-	-
Ergebnis Investitionsrechnung IR	-	-	-	-	-	-	-	-	-	-	-	-	-
Selbstfinanzierung aus Abschreibung (33 + Gesamtergebnis ER)	25'599.84	15'305.00	6'020.00	7'670.00	7'485.00	7'295.00	7'105.00	6'910.00	6'715.00	6'465.00	6'215.00	7'955.00	9'725.00
Finanzierungsergebnis	25'599.84	15'305.00	6'020.00	7'670.00	7'485.00	7'295.00	7'105.00	6'910.00	6'715.00	6'465.00	6'215.00	7'955.00	9'725.00

BILANZ													
Nettovermögen vor Abschluss	244'276.89	269'876.73	285'181.73	291'201.73	298'871.73	306'356.73	313'651.73	320'756.73	327'666.73	334'381.73	340'846.73	347'061.73	355'016.73
Finanzierungsüberschuss	25'599.84	15'305.00	6'020.00	7'670.00	7'485.00	7'295.00	7'105.00	6'910.00	6'715.00	6'465.00	6'215.00	7'955.00	9'725.00
	0	-	-	-	-	-	-	-	-	-	-	-	-
Nettovermögen nach Abschluss	269'876.73	285'181.73	291'201.73	298'871.73	306'356.73	313'651.73	320'756.73	327'666.73	334'381.73	340'846.73	347'061.73	355'016.73	364'741.73
Aufwertungsreserve		-	-	-	-	-	-	-	-	-	-	-	-

Stand: 13.10.2023/RO

Verabschiedet an Sitzung des Stadtrates vom

Elektrizitätswerk (Netz)	RG 2022	2023	2024	2025	2026	2027	2028	2029	2030	2031	2032	2033	2034
ERFOLGSRECHNUNG				0.50%	0.50%	0.50%	0.50%	0.50%	0.50%	0.50%	0.50%	0.50%	0.50%
Betrieblicher Aufwand	2'516'956.85	2'612'765.00	2'832'970.00	2'842'900.00	2'890'400.00	2'926'400.00	2'969'200.00	3'038'800.00	3'108'200.00	3'160'500.00	3'187'000.00	3'201'300.00	3'226'900.00
30 Personalaufwand	34256.75	192700.00	257345.00	258600.00	259900.00	261200.00	262500.00	263800.00	265100.00	266400.00	267700.00	269000.00	270300.00
31 Sach- und übriger Betriebsaufwand	1'875'267.29	1'805'565.00	2'058'140.00	2'050'000.00	2'060'300.00	2'070'600.00	2'081'000.00	2'091'400.00	2'101'900.00	2'112'400.00	2'123'000.00	2'133'600.00	2'144'300.00
33 Abschreibungen Verwaltungsvermögen	468'512.36	483'535.00	417'205.00	433'500.00	468'900.00	492'800.00	523'400.00	580'800.00	637'900.00	677'900.00	692'000.00	693'900.00	707'000.00
35 Einlagen Fonds/Spezialfinanzierungen	-	-	-	-	-	-	-	-	-	-	-	-	-
36 Transferaufwand (entspr. Verwaltungsentsch. und Entsch. AVM)	138'920.45	130'965.00	100'280.00	100'800.00	101'300.00	101'800.00	102'300.00	102'800.00	103'300.00	103'800.00	104'300.00	104'800.00	105'300.00
37 Durchlaufende Beiträge	-	-	-	-	-	-	-	-	-	-	-	-	-
39 Interne Verrechnungen	1.50%	-	-	-	-	-	-	-	-	-	-	-	-
Betrieblicher Ertrag	2'694'365.55	276'400.00	5'140'215.00	3'050'700.00	3'066'000.00	3'081'300.00	3'096'700.00	3'112'200.00	3'127'800.00	3'143'400.00	3'159'100.00	3'174'900.00	3'190'800.00
40 Fiskalertrag	-	-	-	-	-	-	-	-	-	-	-	-	-
41 Regalien und Konzessionen	-	-	-	-	-	-	-	-	-	-	-	-	-
42 Entgelte	2'654'782.55	236'400.00	5'099'700.00	3'010'000.00	3'025'100.00	3'040'200.00	3'055'400.00	3'070'700.00	3'086'100.00	3'101'500.00	3'117'000.00	3'132'600.00	3'148'300.00
43 Verschiedene Erträge	-	-	-	-	-	-	-	-	-	-	-	-	-
45 Entnahmen Fonds/Spezialfinanzierungen	-	-	-	-	-	-	-	-	-	-	-	-	-
46 Transferertrag	39'583.00	40'000.00	40'515.00	40'700.00	40'900.00	41'100.00	41'300.00	41'500.00	41'700.00	41'900.00	42'100.00	42'300.00	42'500.00
47 Durchlaufende Beiträge	-	-	-	-	-	-	-	-	-	-	-	-	-
49 Interne Verrechnungen	-	-	-	-	-	-	-	-	-	-	-	-	-
Ergebnis aus betrieblicher Tätigkeit	177'408.70	-2'336'365.00	2'307'245.00	207'800.00	175'600.00	154'900.00	127'500.00	73'400.00	19'600.00	-17'100.00	-27'900.00	-26'400.00	-36'100.00
34 Finanzaufwand	1.50%	783.95	-	-	-	-	-	-	-	-	-	-	-
44 Finanzertrag	1.50%	2'427.20	500.00	2'000.00	1'500.00	1'390.00	-380.00	6'480.00	815.00	-8'260.00	-13'895.00	-12'820.00	-2'900.00
Ergebnis aus Finanzierung	1'643.25	500.00	2'000.00	1'500.00	1'390.00	-380.00	6'480.00	815.00	-8'260.00	-13'895.00	-12'820.00	-2'900.00	5'795.00
Operatives Ergebnis	179'051.95	-2'335'865.00	2'309'245.00	209'300.00	176'990.00	154'520.00	133'980.00	74'215.00	11'340.00	-30'995.00	-40'720.00	-29'300.00	-30'305.00
38 Ausserordentlicher Aufwand	-	-	-	-	-	-	-	-	-	-	-	-	-
48 Ausserordentlicher Ertrag	-	-	-	0	0	0	0	0	0	0	0	0	0
Ausserordentliches Ergebnis	-	-	-	-	-	-	-	-	-	-	-	-	-
Gesamtergebnis Erfolgsrechnung ER	179'051.95	-2'335'865.00	2'309'245.00	209'300.00	176'990.00	154'520.00	133'980.00	74'215.00	11'340.00	-30'995.00	-40'720.00	-29'300.00	-30'305.00

Elektrizitätswerk (Netz)	RG 2022	2023	2024	2025	2026	2027	2028	2029	2030	2031	2032	2033	2034
INVESTITIONSRECHNUNG													
Investitionsausgaben	1'199'601.89	490'000.00	745'000.00	760'000.00	874'000.00	300'000.00	1'145'000.00	1'370'000.00	1'135'000.00	685'000.00	100'000.00	195'000.00	550'000.00
Erweiterungen Werkanlagen	114'890.60			50'000.00	50'000.00	50'000.00	50'000.00	50'000.00	50'000.00	50'000.00	50'000.00	50'000.00	50'000.00
Sanierung EWL Baslerstrasse K130	296'154.06												
Sanierung EWL Altstadt 2. Etappe													
Anschaffung Zähler/Empfänger	57'910.77	80'000.00	50'000.00	50'000.00	50'000.00	50'000.00	50'000.00	50'000.00	50'000.00	50'000.00	50'000.00	50'000.00	50'000.00
NS-Schalt- und Betriebsanlagen (TS/KVK)				100'000.00	100'000.00	100'000.00	30'000.00						
Sanierung EWL Acherweg									5000	50000			
Magnetfeldsanierung TS					30'000.00								
MS-Ring TS Spitalbifang-TS Baslerstrasse					10'000.00								
NS-Ring Baslerstrasse-KW (Baugebiet)									100000				
Baugebiet Erschliessung Sulz									120000				150000
Sanierung EWL Altstadt 3. Etappe	16'676.78	300'000.00	300'000.00	500'000.00	30'000.00								
Sanierung TS Vogtsmatte					24'000.00								
Trafoersatz div. Stationen					25'000.00								
Ersatz Verteilrkabinen							10'000.00	10'000.00	10000	25000		25000	
Sanierung EWL Altstadt 4. Etappe							100'000.00	500'000.00	700'000.00	10000	10000		
Erneuerung TS Herrengasse/TS Roter Löwe													
Sanierung EWL Gansingerstrasse				50'000.00	255'000.00								
Sanierung EWL Geissel	8'037.69	40'000.00	395'000.00										
Erweiterung Panoramastrasse													
Ersatz Verteilrkabine Galgenrain	89'694.41												
Ringschluss TS Balteschwiler-TS Rhyпарк													
TS Bütz-Roos													
Sanierung EWL Zuleitung Gehrenhof							5'000.00	50'000.00					
Sanierung EWL Vogtsmattweg												70000	300000
Sanierung EWL Hinterdorfstrasse	616'237.58												
Spannungserhöhung 6,5 kV auf 16 kV							500'000.00	500'000.00	500000	500000			
Umstellung auf Smart Meter													
Sanierung EWL Hintere Bahnhofstrasse				10'000.00	300'000.00								
Sanierung EWL Werkstrasse									10'000.00				
Sanierung Trafostation Langematt									300000				
Sanierung TS Sulzerberg													
Niederspannungsvebindung TS Werkhof-TS Winterthurerstrasse		70'000.00											
Investitionseinnahmen	106'378.40	200'000.00	200'000.00	110'000.00	110'000.00	110'000.00	110'000.00	110'000.00	110'000.00	110'000.00	110'000.00	110'000.00	110'000.00
Rückerstattungen Investitionskosten													
Anschlussgebühren	106'378.40	200'000.00	200'000.00	110'000.00	110'000.00	110'000.00	110'000.00	110'000.00	110'000.00	110'000.00	110'000.00	110'000.00	110'000.00
Ergebnis Investitionsrechnung IR	-1'093'223.49	-290'000.00	-545'000.00	-650'000.00	-764'000.00	-190'000.00	-1'035'000.00	-1'260'000.00	-1'025'000.00	-575'000.00	10'000.00	-85'000.00	-440'000.00
Selbstfinanzierung aus Abschreibung (33 + Gesamtergebnis ER)	647'564.31	-1'852'330.00	2'726'450.00	642'800.00	645'890.00	647'320.00	657'380.00	655'015.00	649'240.00	646'905.00	651'280.00	664'600.00	676'695.00
Finanzierungsergebnis	-445'659.18	-2'142'330.00	2'181'450.00	-7'200.00	-118'110.00	457'320.00	-377'620.00	-604'985.00	-375'760.00	71'905.00	661'280.00	579'600.00	236'695.00
BILANZ													
Nettovermögen vor Abschluss	506'407.98	60'748.80	-2'081'581.20	99'868.80	92'668.80	-25'441.20	431'878.80	54'258.80	-550'726.20	-926'486.20	-854'581.20	-193'301.20	386'298.80
Finanzierungsüberschuss / -fehlbetrag	-445'659.18	-2'142'330.00	2'181'450.00	-7'200.00	-118'110.00	457'320.00	-377'620.00	-604'985.00	-375'760.00	71'905.00	661'280.00	579'600.00	236'695.00
	0	-											
Nettovermögen nach Abschluss	60'748.80	-2'081'581.20	99'868.80	92'668.80	-25'441.20	431'878.80	54'258.80	-550'726.20	-926'486.20	-854'581.20	-193'301.20	386'298.80	622'993.80
Aufwertungsreserve													

Stand: 13.10.2023/RO

Verabschiedet an Sitzung des Stadtrates vom

Elektrizitätswerk (Handel)	RG 2022	2023	2024	2025	2026	2027	2028	2029	2030	2031	2032	2033	2034
ERFOLGSRECHNUNG				-15.00%	1.00%	1.00%	1.00%	1.00%	1.00%	1.00%	1.00%	1.00%	1.00%
Betrieblicher Aufwand	1'196'797.06	5'995'760.00	4'570'820.00	2'560'200.00	2'585'800.00	2'611'700.00	2'637'800.00	2'664'200.00	2'690'800.00	2'717'700.00	2'744'800.00	2'772'200.00	2'799'900.00
30 Personalaufwand	-	300.00	300.00	300.00	300.00	300.00	300.00	300.00	300.00	300.00	300.00	300.00	300.00
31 Sach- und übriger Betriebsaufwand	1'083'267.61	5'920'800.00	4'500'000.00	2'500'000.00	2'525'000.00	2'550'300.00	2'575'800.00	2'601'600.00	2'627'600.00	2'653'900.00	2'680'400.00	2'707'200.00	2'734'300.00
33 Abschreibungen Verwaltungsvermögen	-	-	-	-	-	-	-	-	-	-	-	-	-
35 Einlagen Fonds/Spezialfinanzierungen	-	-	-	-	-	-	-	-	-	-	-	-	-
36 Transferaufwand (entspr. Verwaltungsentsch. und Entsch. AVM)	113'529.45	74'660.00	70'520.00	59'900.00	60'500.00	61'100.00	61'700.00	62'300.00	62'900.00	63'500.00	64'100.00	64'700.00	65'300.00
37 Durchlaufende Beiträge	-	-	-	-	-	-	-	-	-	-	-	-	-
39 Interne Verrechnungen	1.50%	-	-	-	-	-	-	-	-	-	-	-	-
Betrieblicher Ertrag	1'414'039.08	8'400'000.00	3'000'000.00	2'550'000.00	2'575'500.00	2'601'300.00	2'627'300.00	2'653'600.00	2'680'100.00	2'706'900.00	2'734'000.00	2'761'300.00	2'788'900.00
40 Fiskalertrag	-	-	-	-	-	-	-	-	-	-	-	-	-
41 Regalien und Konzessionen	-	-	-	-	-	-	-	-	-	-	-	-	-
42 Entgelte	1'414'039.08	8'400'000.00	3'000'000.00	2'550'000.00	2'575'500.00	2'601'300.00	2'627'300.00	2'653'600.00	2'680'100.00	2'706'900.00	2'734'000.00	2'761'300.00	2'788'900.00
43 Verschiedene Erträge	-	-	-	-	-	-	-	-	-	-	-	-	-
45 Entnahmen Fonds/Spezialfinanzierungen	-	-	-	-	-	-	-	-	-	-	-	-	-
46 Transferertrag	-	-	-	-	-	-	-	-	-	-	-	-	-
47 Durchlaufende Beiträge	-	-	-	-	-	-	-	-	-	-	-	-	-
49 Interne Verrechnungen	-	-	-	-	-	-	-	-	-	-	-	-	-
Ergebnis aus betrieblicher Tätigkeit	217'242.02	2'404'240.00	-1'570'820.00	-10'200.00	-10'300.00	-10'400.00	-10'500.00	-10'600.00	-10'700.00	-10'800.00	-10'800.00	-10'900.00	-11'000.00
34 Finanzaufwand	1.50%	-	-	-	-	-	-	-	-	-	-	-	-
44 Finanzertrag	1.50%	3'711.50	780.00	780.00	18'335.00	18'460.00	18'580.00	18'705.00	18'825.00	18'950.00	19'075.00	19'200.00	19'325.00
Ergebnis aus Finanzierung	3'711.50	780.00	780.00	18'335.00	18'460.00	18'580.00	18'705.00	18'825.00	18'950.00	19'075.00	19'200.00	19'325.00	19'450.00
Operatives Ergebnis	220'953.52	2'405'020.00	-1'570'040.00	8'135.00	8'160.00	8'180.00	8'205.00	8'225.00	8'250.00	8'275.00	8'400.00	8'425.00	8'450.00
38 Ausserordentlicher Aufwand	-	-	-	-	-	-	-	-	-	-	-	-	-
48 Ausserordentlicher Ertrag	-	-	-	-	-	-	-	-	-	-	-	-	-
Ausserordentliches Ergebnis	-	-	-	-	-	-	-	-	-	-	-	-	-
Gesamtergebnis Erfolgsrechnung ER	220'953.52	2'405'020.00	-1'570'040.00	8'135.00	8'160.00	8'180.00	8'205.00	8'225.00	8'250.00	8'275.00	8'400.00	8'425.00	8'450.00

Stadt Laufenburg

Finanzplanung

Elektrizitätswerk (Handel)	RG 2022	2023	2024	2025	2026	2027	2028	2029	2030	2031	2032	2033	2034
INVESTITIONSRECHNUNG													
Investitionsausgaben													
Investitionsreserve													
Investitionseinnahmen													
Ergebnis Investitionsrechnung IR	-	-	-	-	-	-	-	-	-	-	-	-	-
Selbstfinanzierung aus Abschreibung (33 + Gesamtergebnis ER)	220'953.52	2'405'020.00	-1'570'040.00	8'135.00	8'160.00	8'180.00	8'205.00	8'225.00	8'250.00	8'275.00	8'400.00	8'425.00	8'450.00
Finanzierungsergebnis	220'953.52	2'405'020.00	-1'570'040.00	8'135.00	8'160.00	8'180.00	8'205.00	8'225.00	8'250.00	8'275.00	8'400.00	8'425.00	8'450.00
BILANZ													
Nettovermögen vor Abschluss	166'514.28	387'467.80	2'792'487.80	1'222'447.80	1'230'582.80	1'238'742.80	1'246'922.80	1'255'127.80	1'263'352.80	1'271'602.80	1'279'877.80	1'288'277.80	1'296'702.80
Finanzierungsüberschuss / -fehlbetrag	220'953.52	2'405'020.00	-1'570'040.00	8'135.00	8'160.00	8'180.00	8'205.00	8'225.00	8'250.00	8'275.00	8'400.00	8'425.00	8'450.00
	0	-											
Nettovermögen nach Abschluss	387'467.80	2'792'487.80	1'222'447.80	1'230'582.80	1'238'742.80	1'246'922.80	1'255'127.80	1'263'352.80	1'271'602.80	1'279'877.80	1'288'277.80	1'296'702.80	1'305'152.80

Aufwertungsreserve

Stand: 13.10.2023/RO

Verabschiedet an Sitzung des Stadtrates vom

Fernwärme	RG 2022	2023	2024	2025	2026	2027	2028	2029	2030	2031	2032	2033	2034
ERFOLGSRECHNUNG													
Betrieblicher Aufwand	123'769.28	252'120.00	246'550.00	251'900.00	252'700.00	297'000.00	297'800.00	298'600.00	299'400.00	300'200.00	301'000.00	301'800.00	302'600.00
30 Personalaufwand	-	500.00	500.00	5'000.00	5'000.00	5'000.00	5'000.00	5'000.00	5'000.00	5'000.00	5'000.00	5'000.00	5'000.00
31 Sach- und übriger Betriebsaufwand	88'870.73	136'940.00	122'550.00	123'200.00	123'800.00	124'400.00	125'000.00	125'600.00	126'200.00	126'800.00	127'400.00	128'000.00	128'600.00
33 Abschreibungen Verwaltungsvermögen	-	86'500.00	86'500.00	86'500.00	86'500.00	130'000.00	130'000.00	130'000.00	130'000.00	130'000.00	130'000.00	130'000.00	130'000.00
35 Einlagen Fonds/Spezialfinanzierungen	-	-	-	-	-	-	-	-	-	-	-	-	-
38 Transferaufwand (entspr. Verwaltungsentsch. und Entsch. AVM)	34'898.55	28'180.00	37'000.00	37'200.00	37'400.00	37'600.00	37'800.00	38'000.00	38'200.00	38'400.00	38'600.00	38'800.00	39'000.00
37 Durchlaufende Beiträge	-	-	-	-	-	-	-	-	-	-	-	-	-
39 Interne Verrechnungen	1.50%	-	-	-	-	-	-	-	-	-	-	-	-
Betrieblicher Ertrag	229'528.62	275'000.00	265'705.00	300'000.00	420'000.00	420'000.00	440'000.00	440'000.00	460'000.00	460'000.00	480'000.00	480'000.00	500'000.00
40 Fiskalertrag	-	-	-	-	-	-	-	-	-	-	-	-	-
41 Regalien und Konzessionen	-	-	-	-	-	-	-	-	-	-	-	-	-
42 Entgelte	211'827.62	255'000.00	248'000.00	280'000.00	400'000.00	400'000.00	420'000.00	420'000.00	440'000.00	440'000.00	460'000.00	460'000.00	480'000.00
43 Verschiedene Erträge	-	-	-	-	-	-	-	-	-	-	-	-	-
45 Entnahmen Fonds/Spezialfinanzierungen	-	-	-	-	-	-	-	-	-	-	-	-	-
46 Transferertrag	17'701.00	20'000.00	17'705.00	20'000.00	20'000.00	20'000.00	20'000.00	20'000.00	20'000.00	20'000.00	20'000.00	20'000.00	20'000.00
47 Durchlaufende Beiträge	-	-	-	-	-	-	-	-	-	-	-	-	-
49 Interne Verrechnungen	-	-	-	-	-	-	-	-	-	-	-	-	-
Ergebnis aus betrieblicher Tätigkeit	105'759.34	22'880.00	19'155.00	48'100.00	167'300.00	123'000.00	142'200.00	141'400.00	160'600.00	159'800.00	179'000.00	178'200.00	197'400.00
34 Finanzaufwand	1.50%	16'565.65	17'000.00	20'000.00	55'895.00	53'215.00	47'955.00	42'630.00	38'890.00	35'100.00	30'965.00	26'785.00	22'250.00
44 Finanzertrag	1.50%	-	-	-	-	-	-	-	-	-	-	-	-
Ergebnis aus Finanzierung	-16'565.65	-17'000.00	-20'000.00	-55'895.00	-53'215.00	-47'955.00	-42'630.00	-38'890.00	-35'100.00	-30'965.00	-26'785.00	-22'250.00	-17'660.00
Operatives Ergebnis	89'193.69	5'880.00	-845.00	-7'795.00	114'085.00	75'045.00	99'570.00	102'510.00	125'500.00	128'835.00	152'215.00	155'950.00	179'740.00
38 Ausserordentlicher Aufwand	-	-	-	-	-	-	-	-	-	-	-	-	-
48 Ausserordentlicher Ertrag	-	-	-	-	-	-	-	-	-	-	-	-	-
Ausserordentliches Ergebnis	-	-	-	-	-	-	-	-	-	-	-	-	-
Gesamtergebnis Erfolgsrechnung ER	89'193.69	5'880.00	-845.00	-7'795.00	114'085.00	75'045.00	99'570.00	102'510.00	125'500.00	128'835.00	152'215.00	155'950.00	179'740.00

Fernwärme	RG 2022	2023	2024	2025	2026	2027	2028	2029	2030	2031	2032	2033	2034
INVESTITIONSRECHNUNG													
Investitionsausgaben	8'160.21	-	1'500'000.00	-	-	-	-	-	-	-	-	-	-
Wärmeverbund Altstadt	8'160.21	-	-	-	-	-	-	-	-	-	-	-	-
Leitungen Wärmeverbund 2			1'500'000.00										
Investitionsreserve													
Investitionseinnahmen	-	20'000.00	20'000.00	100'000.00	150'000.00	150'000.00	20'000.00	20'000.00	20'000.00	20'000.00	20'000.00	20'000.00	20'000.00
Anschlussgebühren	-	20'000.00	20'000.00	100'000.00	150'000.00	150'000.00	20'000.00	20'000.00	20'000.00	20'000.00	20'000.00	20'000.00	20'000.00
Ergebnis Investitionsrechnung IR	-8'160.21	20'000.00	-1'480'000.00	100'000.00	150'000.00	150'000.00	20'000.00	20'000.00	20'000.00	20'000.00	20'000.00	20'000.00	20'000.00
Selbstfinanzierung aus Abschreibung (33 + Gesamtergebnis ER)	89'193.69	92'380.00	85'655.00	78'705.00	200'585.00	205'045.00	229'570.00	232'510.00	255'500.00	258'835.00	282'215.00	285'950.00	309'740.00
Finanzierungsergebnis	81'033.48	112'380.00	-1'394'345.00	178'705.00	350'585.00	355'045.00	249'570.00	252'510.00	275'500.00	278'835.00	302'215.00	305'950.00	329'740.00
BILANZ													
Nettovermögen vor Abschluss	-2'525'479.08	-2'444'445.60	-2'332'065.60	-3'726'410.60	-3'547'705.60	-3'197'120.60	-2'842'075.60	-2'592'505.60	-2'339'995.60	-2'064'495.60	-1'785'660.60	-1'483'445.60	-1'177'495.60
Finanzierungsüberschuss / -fehlbetrag	81'033.48	112'380.00	-1'394'345.00	178'705.00	350'585.00	355'045.00	249'570.00	252'510.00	275'500.00	278'835.00	302'215.00	305'950.00	329'740.00
0	-	-	-	-	-	-	-	-	-	-	-	-	-
Nettovermögen nach Abschluss	-2'444'445.60	-2'332'065.60	-3'726'410.60	-3'547'705.60	-3'197'120.60	-2'842'075.60	-2'592'505.60	-2'339'995.60	-2'064'495.60	-1'785'660.60	-1'483'445.60	-1'177'495.60	-847'755.60

Aufwertungsreserve

Stand: 13.10.2023/RO

Verabschiedet an Sitzung des Stadtrates vom

Ergebnis - Einwohnergemeinde ohne Spezialfinanzierung

Budget / 1.1.2024 - 31.12.2024 Einwohnergemeinde

Stadt Laufenburg

	Erfolgs- und Finanzierungsausweis	Budget 2024	Budget 2023	Rechnung 2022
	ERFOLGSRECHNUNG			
	Betrieblicher Aufwand			
30	Personalaufwand	4'876'890.00	4'538'955.00	4'488'586.49
31	Sach- und übriger Betriebsaufwand	3'923'260.00	3'564'530.00	4'081'859.75
33	Abschreibungen Verwaltungsvermögen	2'314'540.00	2'321'550.00	2'415'761.60
35	Einlagen in Fonds und Spezialfinanzierungen	1'300.00	1'085.00	1'222.85
36	Transferaufwand	10'357'320.00	9'606'805.00	9'346'686.06
37	Durchlaufende Beiträge	0.00	0.00	0.00
	Total Betrieblicher Aufwand	21'473'310.00	20'032'925.00	20'334'116.75
	Betrieblicher Ertrag			
.40	Fiskalertrag	12'223'800.00	11'743'000.00	11'089'251.20
.41	Regalien und Konzessionen	210'000.00	210'000.00	344'248.18
.42	Entgelte	2'203'905.00	2'219'105.00	2'128'527.86
.43	Verschiedene Erträge	0.00	0.00	0.00
.45	Entnahmen aus Fonds und Spezialfinanzierungen	10'000.00	10'000.00	14'029.15
.46	Transferertrag	5'955'280.00	5'252'095.00	5'265'851.41
.47	Durchlaufende Beiträge	0.00	0.00	0.00
	Total Betrieblicher Ertrag	20'602'985.00	19'434'200.00	18'841'907.80
	Ergebnis aus betrieblicher Tätigkeit	-870'325.00	-598'725.00	-1'492'208.95
.34	Finanzaufwand	509'325.00	432'795.00	524'418.51
.44	Finanzertrag	1'218'465.00	1'035'780.00	2'023'004.22
	Ergebnis aus Finanzierung	709'140.00	602'985.00	1'498'585.71
	Operatives Ergebnis	-161'185.00	4'260.00	6'376.76
.38	Ausserordentlicher Aufwand	0.00	0.00	0.00
.48	Ausserordentlicher Ertrag	0.00	0.00	0.00
	Ausserordentliches Ergebnis	0.00	0.00	0.00
	Gesamtergebnis Erfolgsrechnung	-161'185.00	4'260.00	6'376.76

Ergebnis - Einwohnergemeinde ohne Spezialfinanzierung

Budget / 1.1.2024 - 31.12.2024 Einwohnergemeinde

Stadt Laufenburg

	Erfolgs- und Finanzierungsausweis	Budget 2024	Budget 2023	Rechnung 2022
	INVESTITIONSRECHNUNG			
	Investitionsausgaben			
50	Total Sachanlagen	2'348'625.00	6'089'000.00	1'244'056.21
52	Total Immaterielle Anlagen	100'000.00	200'000.00	18'283.45
54		0.00	0.00	0.00
55	Total Beteiligungen, Grundkapitalien	0.00	0.00	0.00
56	Total Investitionsbeiträge	250'000.00	160'000.00	-217'310.75
	Total Investitionsausgaben	2'698'625.00	6'449'000.00	1'045'028.91
	Investitionseinnahmen			
60	Übertragung von Sachanlagen in das Finanzvermögen	0.00	0.00	3'900.00
62	Abgang immaterielle Anlagen	0.00	0.00	0.00
63	Investitionsbeiträge	0.00	0.00	205'733.50
64	Rückzahlung von Darlehen	0.00	0.00	0.00
65	Übertragung von Beteiligungen	0.00	0.00	0.00
	Total Investitionseinnahmen	0.00	0.00	209'633.50
	Gesamtergebnis Investitionsrechnung	-2'698'625.00	-6'449'000.00	-835'395.41
	Finanzierungsausweis			
	Selbstfinanzierung	2'163'140.00	2'335'595.00	2'431'923.36
	Gesamtergebnis Investitionsrechnung	2'698'625.00	6'449'000.00	835'395.41
	Finanzierungsergebnis	-535'485.00	-4'113'405.00	1'596'527.95

(+ = Finanzierungsüberschuss /

- = Finanzierungsfehlbetrag)

Ergebnis - Wasserwerk

Budget / 1.1.2024 - 31.12.2024 Einwohnergemeinde
Stadt Laufenburg

	Erfolgs- und Finanzierungsausweis	Budget 2024	Budget 2023	Rechnung 2022
	ERFOLGSRECHNUNG			
	Betrieblicher Aufwand			
30	Personalaufwand	1'650.00	1'650.00	167.13
31	Sach- und übriger Betriebsaufwand	373'530.00	342'890.00	310'252.44
33	Abschreibungen Verwaltungsvermögen	174'400.00	152'160.00	174'398.00
35	Einlagen in Fonds und Spezialfinanzierungen	0.00	0.00	0.00
36	Transferaufwand	141'780.00	137'020.00	156'494.15
37	Durchlaufende Beiträge	0.00	0.00	0.00
	Total Betrieblicher Aufwand	691'360.00	633'720.00	641'311.72
	Betrieblicher Ertrag			
.40	Fiskalertrag	0.00	0.00	0.00
.41	Regalien und Konzessionen	0.00	0.00	0.00
.42	Entgelte	535'000.00	514'000.00	531'044.08
.43	Verschiedene Erträge	0.00	0.00	0.00
.45	Entnahmen aus Fonds und Spezialfinanzierungen	0.00	0.00	0.00
.46	Transferertrag	182'625.00	169'300.00	203'254.34
.47	Durchlaufende Beiträge	0.00	0.00	0.00
	Total Betrieblicher Ertrag	717'625.00	683'300.00	734'298.42
	Ergebnis aus betrieblicher Tätigkeit	26'265.00	49'580.00	92'986.70
.34	Finanzaufwand	18'000.00	0.00	16'142.65
.44	Finanzertrag	0.00	0.00	0.00
	Ergebnis aus Finanzierung	-18'000.00	0.00	-16'142.65
	Operatives Ergebnis	8'265.00	49'580.00	76'844.05
.38	Ausserordentlicher Aufwand	0.00	0.00	0.00
.48	Ausserordentlicher Ertrag	0.00	0.00	0.00
	Ausserordentliches Ergebnis	0.00	0.00	0.00
	Gesamtergebnis Erfolgsrechnung	8'265.00	49'580.00	76'844.05

Ergebnis - Wasserwerk

Budget / 1.1.2024 - 31.12.2024 Einwohnergemeinde
Stadt Laufenburg

Erfolgs- und Finanzierungsausweis		Budget 2024	Budget 2023	Rechnung 2022
INVESTITIONSRECHNUNG				
Investitionsausgaben				
50	Total Sachanlagen	1'065'000.00	1'005'000.00	699'759.30
52	Total Immaterielle Anlagen	0.00	0.00	0.00
54		0.00	0.00	0.00
55	Total Beteiligungen, Grundkapitalien	0.00	0.00	0.00
56	Total Investitionsbeiträge	0.00	0.00	0.00
	Total Investitionsausgaben	1'065'000.00	1'005'000.00	699'759.30
Investitionseinnahmen				
60	Übertragung von Sachanlagen in das Finanzvermögen	0.00	0.00	0.00
62	Abgang immaterielle Anlagen	0.00	0.00	0.00
63	Investitionsbeiträge	100'000.00	100'000.00	128'011.35
64	Rückzahlung von Darlehen	0.00	0.00	0.00
65	Übertragung von Beteiligungen	0.00	0.00	0.00
	Total Investitionseinnahmen	100'000.00	100'000.00	128'011.35
	Gesamtergebnis Investitionsrechnung	-965'000.00	-905'000.00	-571'747.95
Finanzierungsausweis				
	Selbstfinanzierung	182'665.00	201'740.00	251'242.05
	Gesamtergebnis Investitionsrechnung	965'000.00	905'000.00	571'747.95
	Finanzierungsergebnis	-782'335.00	-703'260.00	-320'505.90

(+ = Finanzierungsüberschuss /
- = Finanzierungsfehlbetrag)

Ergebnis - Abwasserbeseitigung

Budget / 1.1.2024 - 31.12.2024 Einwohnergemeinde
Stadt Laufenburg

	Erfolgs- und Finanzierungsausweis	Budget 2024	Budget 2023	Rechnung 2022
	ERFOLGSRECHNUNG			
	Betrieblicher Aufwand			
30	Personalaufwand	0.00	0.00	0.00
31	Sach- und übriger Betriebsaufwand	229'000.00	229'400.00	122'393.92
33	Abschreibungen Verwaltungsvermögen	177'450.00	146'080.00	177'450.00
35	Einlagen in Fonds und Spezialfinanzierungen	0.00	0.00	0.00
36	Transferaufwand	386'375.00	436'240.00	394'849.29
37	Durchlaufende Beiträge	0.00	0.00	0.00
	Total Betrieblicher Aufwand	792'825.00	811'720.00	694'693.21
	Betrieblicher Ertrag			
.40	Fiskalertrag	0.00	0.00	0.00
.41	Regalien und Konzessionen	0.00	0.00	0.00
.42	Entgelte	754'515.00	754'515.00	677'364.67
.43	Verschiedene Erträge	0.00	0.00	0.00
.45	Entnahmen aus Fonds und Spezialfinanzierungen	0.00	0.00	0.00
.46	Transferertrag	249'790.00	220'000.00	239'567.35
.47	Durchlaufende Beiträge	0.00	0.00	0.00
	Total Betrieblicher Ertrag	1'004'305.00	974'515.00	916'932.02
	Ergebnis aus betrieblicher Tätigkeit	211'480.00	162'795.00	222'238.81
.34	Finanzaufwand	0.00	0.00	121.20
.44	Finanzertrag	30'680.00	30'680.00	27'860.15
	Ergebnis aus Finanzierung	30'680.00	30'680.00	27'738.95
	Operatives Ergebnis	242'160.00	193'475.00	249'977.76
.38	Ausserordentlicher Aufwand	0.00	0.00	0.00
.48	Ausserordentlicher Ertrag	0.00	0.00	0.00
	Ausserordentliches Ergebnis	0.00	0.00	0.00
	Gesamtergebnis Erfolgsrechnung	242'160.00	193'475.00	249'977.76

Ergebnis - Abwasserbeseitigung

Budget / 1.1.2024 - 31.12.2024 Einwohnergemeinde
Stadt Laufenburg

	Erfolgs- und Finanzierungsausweis	Budget 2024	Budget 2023	Rechnung 2022
	INVESTITIONSRECHNUNG			
	Investitionsausgaben			
50	Total Sachanlagen	500'000.00	585'000.00	265'828.79
52	Total Immaterielle Anlagen	0.00	1'000'000.00	118'164.95
54		0.00	0.00	0.00
55	Total Beteiligungen, Grundkapitalien	0.00	0.00	0.00
56	Total Investitionsbeiträge	0.00	0.00	0.00
	Total Investitionsausgaben	500'000.00	1'585'000.00	383'993.74
	Investitionseinnahmen			
60	Übertragung von Sachanlagen in das Finanzvermögen	0.00	0.00	0.00
62	Abgang immaterielle Anlagen	0.00	0.00	0.00
63	Investitionsbeiträge	300'000.00	300'000.00	380'011.40
64	Rückzahlung von Darlehen	0.00	0.00	0.00
65	Übertragung von Beteiligungen	0.00	0.00	0.00
	Total Investitionseinnahmen	300'000.00	300'000.00	380'011.40
	Gesamtergebnis Investitionsrechnung	200'000.00	1'285'000.00	3'982.34
	Finanzierungsausweis			
	Selbstfinanzierung	419'610.00	339'555.00	427'427.76
	Gesamtergebnis Investitionsrechnung	200'000.00	1'285'000.00	3'982.34
	Finanzierungsergebnis	219'610.00	-945'445.00	423'445.42

(+ = Finanzierungsüberschuss /
- = Finanzierungsfehlbetrag)

Ergebnis - Abfallwirtschaft

Budget / 1.1.2024 - 31.12.2024 Einwohnergemeinde
Stadt Laufenburg

Nummer	Erfolgs- und Finanzierungsausweis	Budget 2024	Budget 2023	Rechnung 2022
	ERFOLGSRECHNUNG			
	Betrieblicher Aufwand			
30	Personalaufwand	17'650.00	17'650.00	24'463.35
31	Sach- und übriger Betriebsaufwand	375'000.00	366'730.00	295'220.70
33	Abschreibungen Verwaltungsvermögen	3'440.00	4'300.00	3'439.00
35	Einlagen in Fonds und Spezialfinanzierungen	0.00	0.00	0.00
36	Transferaufwand	55'755.00	44'740.00	72'921.30
37	Durchlaufende Beiträge	0.00	0.00	0.00
	Total Betrieblicher Aufwand	451'845.00	433'420.00	396'044.35
	Betrieblicher Ertrag			
.40	Fiskalertrag	0.00	0.00	0.00
.41	Regalien und Konzessionen	0.00	0.00	0.00
.42	Entgelte	452'100.00	442'100.00	416'343.04
.43	Verschiedene Erträge	0.00	0.00	0.00
.45	Entnahmen aus Fonds und Spezialfinanzierungen	0.00	0.00	0.00
.46	Transferertrag	0.00	0.00	0.00
.47	Durchlaufende Beiträge	0.00	0.00	0.00
	Total Betrieblicher Ertrag	452'100.00	442'100.00	416'343.04
	Ergebnis aus betrieblicher Tätigkeit	255.00	8'680.00	20'298.69
.34	Finanzaufwand	0.00	0.00	0.00
.44	Finanzertrag	2'325.00	2'325.00	1'642.90
	Ergebnis aus Finanzierung	2'325.00	2'325.00	1'642.90
	Operatives Ergebnis	2'580.00	11'005.00	21'941.59
.38	Ausserordentlicher Aufwand	0.00	0.00	0.00
.48	Ausserordentlicher Ertrag	0.00	0.00	0.00
	Ausserordentliches Ergebnis	0.00	0.00	0.00
	Gesamtergebnis Erfolgsrechnung	2'580.00	11'005.00	21'941.59

Ergebnis - Abfallwirtschaft

Budget / 1.1.2024 - 31.12.2024 Einwohnergemeinde
Stadt Laufenburg

Nummer	Erfolgs- und Finanzierungsausweis	Budget 2024	Budget 2023	Rechnung 2022
	INVESTITIONSRECHNUNG			
	Investitionsausgaben			
50	Total Sachanlagen	0.00	0.00	0.00
52	Total Immaterielle Anlagen	0.00	0.00	0.00
54		0.00	0.00	0.00
55	Total Beteiligungen, Grundkapitalien	0.00	0.00	0.00
56	Total Investitionsbeiträge	0.00	0.00	0.00
	Total Investitionsausgaben	0.00	0.00	0.00
	Investitionseinnahmen			
60	Übertragung von Sachanlagen in das Finanzvermögen	0.00	0.00	0.00
62	Abgang immaterielle Anlagen	0.00	0.00	0.00
63	Investitionsbeiträge	0.00	0.00	0.00
64	Rückzahlung von Darlehen	0.00	0.00	0.00
65	Übertragung von Beteiligungen	0.00	0.00	0.00
	Total Investitionseinnahmen	0.00	0.00	0.00
	Gesamtergebnis Investitionsrechnung	0.00	0.00	0.00
	Finanzierungsausweis			
	Selbstfinanzierung	6'020.00	15'305.00	25'380.59
	Gesamtergebnis Investitionsrechnung	0.00	0.00	0.00
	Finanzierungsergebnis	6'020.00	15'305.00	25'380.59

(+ = Finanzierungsüberschuss /
- = Finanzierungsfehlbetrag)

Ergebnis - Elektrizitätswerk - Elektrizitätsnetz

Budget / 1.1.2024 - 31.12.2024 Einwohnergemeinde

Stadt Laufenburg

Erfolgs- und Finanzierungsausweis		Budget 2024	Budget 2023	Rechnung 2022
ERFOLGSRECHNUNG				
Betrieblicher Aufwand				
30	Personalaufwand	257'345.00	192'700.00	34'789.88
31	Sach- und übriger Betriebsaufwand	2'058'140.00	1'805'565.00	1'875'267.29
33	Abschreibungen Verwaltungsvermögen	417'205.00	483'535.00	468'512.36
35	Einlagen in Fonds und Spezialfinanzierungen	0.00	0.00	0.00
36	Transferaufwand	100'280.00	130'965.00	138'920.45
37	Durchlaufende Beiträge	0.00	0.00	0.00
	Total Betrieblicher Aufwand	2'832'970.00	2'612'765.00	2'517'489.98
Betrieblicher Ertrag				
.40	Fiskalertrag	0.00	0.00	0.00
.41	Regalien und Konzessionen	0.00	0.00	0.00
.42	Entgelte	5'099'700.00	236'400.00	2'654'782.55
.43	Verschiedene Erträge	0.00	0.00	0.00
.45	Entnahmen aus Fonds und Spezialfinanzierungen	0.00	0.00	0.00
.46	Transferertrag	40'515.00	40'000.00	39'583.00
.47	Durchlaufende Beiträge	0.00	0.00	0.00
	Total Betrieblicher Ertrag	5'140'215.00	276'400.00	2'694'365.55
	Ergebnis aus betrieblicher Tätigkeit	2'307'245.00	-2'336'365.00	176'875.57
.34	Finanzaufwand	0.00	0.00	783.95
.44	Finanzertrag	2'000.00	500.00	2'427.20
	Ergebnis aus Finanzierung	2'000.00	500.00	1'643.25
	Operatives Ergebnis	2'309'245.00	-2'335'865.00	178'518.82
.38	Ausserordentlicher Aufwand	0.00	0.00	0.00
.48	Ausserordentlicher Ertrag	0.00	0.00	0.00
	Ausserordentliches Ergebnis	0.00	0.00	0.00
	Gesamtergebnis Erfolgsrechnung	2'309'245.00	-2'335'865.00	178'518.82

Ergebnis - Elektrizitätswerk - Elektrizitätsnetz

Budget / 1.1.2024 - 31.12.2024 Einwohnergemeinde

Stadt Laufenburg

Erfolgs- und Finanzierungsausweis		Budget 2024	Budget 2023	Rechnung 2022
INVESTITIONSRECHNUNG				
Investitionsausgaben				
50	Total Sachanlagen	745'000.00	845'000.00	5'701'372.47
52	Total Immaterielle Anlagen	0.00	0.00	0.00
54		0.00	0.00	0.00
55	Total Beteiligungen, Grundkapitalien	0.00	0.00	0.00
56	Total Investitionsbeiträge	0.00	0.00	0.00
	Total Investitionsausgaben	745'000.00	845'000.00	5'701'372.47
Investitionseinnahmen				
60	Übertragung von Sachanlagen in das Finanzvermögen	0.00	0.00	583'199.08
62	Abgang immaterielle Anlagen	0.00	0.00	0.00
63	Investitionsbeiträge	200'000.00	200'000.00	552'174.30
64	Rückzahlung von Darlehen	0.00	0.00	0.00
65	Übertragung von Beteiligungen	0.00	0.00	0.00
	Total Investitionseinnahmen	200'000.00	200'000.00	1'214'622.43
	Gesamtergebnis Investitionsrechnung	545'000.00	645'000.00	4'486'750.04
Finanzierungsausweis				
	Selbstfinanzierung	2'726'450.00	-1'852'330.00	647'031.18
	Gesamtergebnis Investitionsrechnung	545'000.00	645'000.00	4'486'750.04
	Finanzierungsergebnis	2'181'450.00	-2'497'330.00	-3'839'718.86

(+ = Finanzierungsüberschuss /

- = Finanzierungsfehlbetrag)

Ergebnis - Elektrizitätswerk - Stromhandel und Übriges (ohne Elektrizitätsnetz)

Budget / 1.1.2024 - 31.12.2024 Einwohnergemeinde
Stadt Laufenburg

Nummer	Erfolgs- und Finanzierungsausweis	Budget 2024	Budget 2023	Rechnung 2022
	ERFOLGSRECHNUNG			
	Betrieblicher Aufwand			
30	Personalaufwand	300.00	300.00	0.00
31	Sach- und übriger Betriebsaufwand	4'500'000.00	5'920'800.00	1'083'267.61
33	Abschreibungen Verwaltungsvermögen	0.00	0.00	0.00
35	Einlagen in Fonds und Spezialfinanzierungen	0.00	0.00	0.00
36	Transferaufwand	70'520.00	74'660.00	113'529.45
37	Durchlaufende Beiträge	0.00	0.00	0.00
	Total Betrieblicher Aufwand	4'570'820.00	5'995'760.00	1'196'797.06
	Betrieblicher Ertrag			
.40	Fiskalertrag	0.00	0.00	0.00
.41	Regalien und Konzessionen	0.00	0.00	0.00
.42	Entgelte	3'000'000.00	8'400'000.00	1'414'039.08
.43	Verschiedene Erträge	0.00	0.00	0.00
.45	Entnahmen aus Fonds und Spezialfinanzierungen	0.00	0.00	0.00
.46	Transferertrag	0.00	0.00	0.00
.47	Durchlaufende Beiträge	0.00	0.00	0.00
	Total Betrieblicher Ertrag	3'000'000.00	8'400'000.00	1'414'039.08
	Ergebnis aus betrieblicher Tätigkeit	-1'570'820.00	2'404'240.00	217'242.02
.34	Finanzaufwand	0.00	0.00	0.00
.44	Finanzertrag	780.00	780.00	3'711.50
	Ergebnis aus Finanzierung	780.00	780.00	3'711.50
	Operatives Ergebnis	-1'570'040.00	2'405'020.00	220'953.52
.38	Ausserordentlicher Aufwand	0.00	0.00	0.00
.48	Ausserordentlicher Ertrag	0.00	0.00	0.00
	Ausserordentliches Ergebnis	0.00	0.00	0.00
	Gesamtergebnis Erfolgsrechnung	-1'570'040.00	2'405'020.00	220'953.52

Ergebnis - Elektrizitätswerk - Stromhandel und Übriges (ohne Elektrizitätsnetz)

Budget / 1.1.2024 - 31.12.2024 Einwohnergemeinde
Stadt Laufenburg

Nummer	Erfolgs- und Finanzierungsausweis	Budget 2024	Budget 2023	Rechnung 2022
	INVESTITIONSRECHNUNG			
	Investitionsausgaben			
50	Total Sachanlagen	0.00	0.00	0.00
52	Total Immaterielle Anlagen	0.00	0.00	0.00
54		0.00	0.00	0.00
55	Total Beteiligungen, Grundkapitalien	0.00	0.00	0.00
56	Total Investitionsbeiträge	0.00	0.00	0.00
	Total Investitionsausgaben	0.00	0.00	0.00
	Investitionseinnahmen			
60	Übertragung von Sachanlagen in das Finanzvermögen	0.00	0.00	0.00
62	Abgang immaterielle Anlagen	0.00	0.00	0.00
63	Investitionsbeiträge	0.00	0.00	0.00
64	Rückzahlung von Darlehen	0.00	0.00	0.00
65	Übertragung von Beteiligungen	0.00	0.00	0.00
	Total Investitionseinnahmen	0.00	0.00	0.00
	Gesamtergebnis Investitionsrechnung	0.00	0.00	0.00
	Finanzierungsausweis			
	Selbstfinanzierung	-1'570'040.00	2'405'020.00	220'953.52
	Gesamtergebnis Investitionsrechnung	0.00	0.00	0.00
	Finanzierungsergebnis	-1'570'040.00	2'405'020.00	220'953.52

(+ = Finanzierungsüberschuss /
- = Finanzierungsfehlbetrag)

Ergebnis - Fernwärme

Budget / 1.1.2024 - 31.12.2024 Einwohnergemeinde
Stadt Laufenburg

	Erfolgs- und Finanzierungsausweis	Budget 2024	Budget 2023	Rechnung 2022
ERFOLGSRECHNUNG				
Betrieblicher Aufwand				
30	Personalaufwand	500.00	500	0.00
31	Sach- und übriger Betriebsaufwand	122'550.00	136'940	88'870.73
33	Abschreibungen Verwaltungsvermögen	86'500.00	86'500	0.00
35	Einlagen in Fonds und Spezialfinanzierungen	0.00	0	0.00
36	Transferaufwand	37'000.00	28'180	34'898.55
37	Durchlaufende Beiträge	0.00	0	0.00
	Total Betrieblicher Aufwand	246'550.00	252'120	123'769.28
Betrieblicher Ertrag				
.40	Fiskalertrag	0.00	0	0.00
.41	Regalien und Konzessionen	0.00	0	0.00
.42	Entgelte	248'000.00	255'000	211'827.62
.43	Verschiedene Erträge	0.00	0	0.00
.45	Entnahmen aus Fonds und Spezialfinanzierungen	0.00	0	0.00
.46	Transferertrag	17'705.00	20'000	17'701.00
.47	Durchlaufende Beiträge	0.00	0	0.00
	Total Betrieblicher Ertrag	265'705.00	275'000	229'528.62
	Ergebnis aus betrieblicher Tätigkeit	19'155.00	22'880	105'759.34
.34	Finanzaufwand	20'000.00	17'000	16'565.65
.44	Finanzertrag	0.00	0	0.00
	Ergebnis aus Finanzierung	-20'000.00	-17'000	-16'565.65
	Operatives Ergebnis	-845.00	5'880	89'193.69
.38	Ausserordentlicher Aufwand	0.00	0	0.00
.48	Ausserordentlicher Ertrag	0.00	0	0.00
	Ausserordentliches Ergebnis	0.00	0	0.00
	Gesamtergebnis Erfolgsrechnung	-845.00	5'880	89'193.69
	(+ = Ertragsüberschuss / - = Aufwandüberschuss)			

Ergebnis - Fernwärme

Budget / 1.1.2024 - 31.12.2024 Einwohnergemeinde
Stadt Laufenburg

	Erfolgs- und Finanzierungsausweis	Budget 2024	Budget 2023	Rechnung 2022
INVESTITIONSRECHNUNG				
Investitionsausgaben				
50	Sachanlagen	1'500'000.00	1'800'000	8'160.21
51	Investitionsn auf Rechnung Dritter	0.00	0	0.00
52	Immaterielle Anlagen	0.00	0	0.00
54	Darlehen	0.00	0	0.00
55	Beteiligungen, Grundkapitalien	0.00	0	0.00
56	Eigene Investitionsbeiträge	0.00	0	0.00
58	Ausserordentliche Investitionen	0.00	0	0.00
	Total Investitionsausgaben	1'500'000.00	1'800'000	8'160.21
Investitionseinnahmen				
60	Übertragung von Sachanlagen in das Finanzvermögen	0.00	0	0.00
61	Rückerstattungen	0.00	0	0.00
62	Abgang immaterielle Anlagen	0.00	0	0.00
63	Investitionsbeiträge	20'000.00	20'000	0.00
64	Rückzahlung von Darlehen	0.00	0	0.00
65	Übertragung von Beteiligungen	0.00	0	0.00
66	Rückzahlung eigener Investitionsbeiträge	0.00	0	0.00
68	Ausserordentliche Investitionseinnahmen	0.00	0	0.00
	Total Investitionseinnahmen	20'000.00	20'000	0.00
	Ergebnis Investitionsrechnung	-1'480'000.00	-1'780'000	-8'160.21
	Selbstfinanzierung	67'950.00	72'380	71'492.69
	Finanzierungsergebnis	-1'412'050.00	-1'707'620	63'332.48
	(+ = Finanzierungsüberschuss / - = Finanzierungsfehlbetrag)			
BILANZ				
	Nettovermögen/Nettoschuld per 01.01.	0.00	0	2'306'095.78
	Nettovermögen/Nettoschuld per 31.12.	0.00	0	2'698'547.68
	(+ = Nettovermögen / - = Nettoschuld)			
	Veränderung = Finanzierungsergebnis	0.00	0	-392'451.90

Ergebnis - Einwohnergemeinde

Budget / 1.1.2024 - 31.12.2024 Einwohnergemeinde

Stadt Laufenburg

Nummer	Erfolgs- und Finanzierungsausweis	Budget 2024	Budget 2023	
	ERFOLGSRECHNUNG			
	Betrieblicher Aufwand			
30	Personalaufwand	5'154'335.00	4'751'755.00	4'548'006.85
31	Sach- und übriger Betriebsaufwand	11'581'480.00	12'366'855.00	7'857'132.44
33	Abschreibungen Verwaltungsvermögen	3'173'535.00	3'194'125.00	3'239'560.96
35	Einlagen in Fonds und Spezialfinanzierungen	1'300.00	1'085.00	1'222.85
36	Transferaufwand	11'149'030.00	10'458'610.00	10'258'299.25
37	Durchlaufende Beiträge	0.00	0.00	0.00
	Total Betrieblicher Aufwand	31'059'680.00	30'772'430.00	25'904'222.35
	Betrieblicher Ertrag			
.40	Fiskalertrag	12'223'800.00	11'743'000.00	11'089'251.20
.41	Regalien und Konzessionen	210'000.00	210'000.00	344'248.18
.42	Entgelte	12'293'220.00	12'821'120.00	8'033'928.90
.43	Verschiedene Erträge	0.00	0.00	0.00
.45	Entnahmen aus Fonds und Spezialfinanzierungen	10'000.00	10'000.00	14'029.15
.46	Transferertrag	6'445'915.00	5'701'395.00	5'765'957.10
.47	Durchlaufende Beiträge	0.00	0.00	0.00
	Total Betrieblicher Ertrag	31'182'935.00	30'485'515.00	25'247'414.53
	Ergebnis aus betrieblicher Tätigkeit	123'255.00	-286'915.00	-656'807.82
.34	Finanzaufwand	547'325.00	449'795.00	558'031.96
.44	Finanzertrag	1'254'250.00	1'070'065.00	2'058'645.97
	Ergebnis aus Finanzierung	706'925.00	620'270.00	1'500'614.01
	Operatives Ergebnis	830'180.00	333'355.00	843'806.19
.38	Ausserordentlicher Aufwand	0.00	0.00	0.00
.48	Ausserordentlicher Ertrag	0.00	0.00	0.00
	Ausserordentliches Ergebnis	0.00	0.00	0.00
	Gesamtergebnis Erfolgsrechnung	830'180.00	333'355.00	843'806.19

Ergebnis - Einwohnergemeinde

Budget / 1.1.2024 - 31.12.2024 Einwohnergemeinde

Stadt Laufenburg

Nummer	Erfolgs- und Finanzierungsausweis	Budget 2024	Budget 2023	
	INVESTITIONSRECHNUNG			
	Investitionsausgaben			
50	Total Sachanlagen	6'158'625.00	10'324'000.00	3'417'406.40
52	Total Immaterielle Anlagen	100'000.00	1'200'000.00	136'448.40
54		0.00	0.00	0.00
55	Total Beteiligungen, Grundkapitalien	0.00	0.00	0.00
56	Total Investitionsbeiträge	250'000.00	160'000.00	-217'310.75
	Total Investitionsausgaben	6'508'625.00	11'684'000.00	3'336'544.05
	Investitionseinnahmen			
60	Übertragung von Sachanlagen in das Finanzvermögen	0.00	0.00	3'900.00
62	Abgang immaterielle Anlagen	0.00	0.00	0.00
63	Investitionsbeiträge	620'000.00	620'000.00	820'134.65
64	Rückzahlung von Darlehen	0.00	0.00	0.00
65	Übertragung von Beteiligungen	0.00	0.00	0.00
	Total Investitionseinnahmen	620'000.00	620'000.00	824'034.65
	Gesamtergebnis Investitionsrechnung	5'888'625.00	11'064'000.00	2'512'509.40
	Finanzierungsausweis			
	Selbstfinanzierung	4'013'500.00	3'537'265.00	4'093'152.15
	Gesamtergebnis Investitionsrechnung	5'888'625.00	11'064'000.00	2'512'509.40
	Finanzierungsergebnis	-1'875'125.00	-7'526'735.00	1'580'642.75

(+ = Finanzierungsüberschuss/

- = Finanzierungsfehlbetrag)

Kennzahlenauswertung Budget

Gemeinde	Stadt Laufenburg
Rechnungsjahr	2024
Steuerfuss	108%

Einwohnergemeinde ohne Spezialfinanzierungen

A	Einwohnerzahl per 31.12.	3685
B	Laufender Ertrag	21'821'450.00
C	Fiskalertrag + Finanz- und Lastenausgleich	12'489'800.00
D	Nettozinsaufwand	-711'140.00

E	Nettoinvestitionen	2'698'625.00
F	Nettoschuld I	15'107'674.87
G	Selbstfinanzierung	2'144'440.00
H	Abschreibungen	2'314'540.00

1	Nettoschuld I pro Einwohner	F : A	4099.78
2	Nettoverschuldungsquotient	(F : C) x 100	120.96%
3	Zinsbelastungsanteil	(D : B) x 100	-3.26%
4	Selbstfinanzierungsgrad	(G : E) x 100	79.46%
5	Selbstfinanzierungsanteil	(G : B) x 100	9.83%
6	Kapitaldienstanteil	((D + H) : B) x 100	7.35%

Einwohnergemeinde mit Spezialfinanzierungen

A	Einwohnerzahl per 31.12.	3685
B	Laufender Ertrag	32'437'185.00
C	Fiskalertrag + Finanz- und Lastenausgleich	12'489'800.00
D	Nettozinsaufwand	-706'925.00

E	Nettoinvestitionen	5'888'625.00
F	Nettoschuld I	23'310'814.42
G	Selbstfinanzierung	3'994'800.00
H	Abschreibungen	3'173'535.00

1	Nettoschuld I pro Einwohner	F : A	6325.87
2	Nettoverschuldungsquotient	(F : C) x 100	186.64%
3	Zinsbelastungsanteil	(D : B) x 100	-2.18%
4	Selbstfinanzierungsgrad	(G : E) x 100	67.84%
5	Selbstfinanzierungsanteil	(G : B) x 100	12.32%
6	Kapitaldienstanteil	((D + H) : B) x 100	7.60%

Erfolgsrechnung

Budget / 1.1.2024 - 31.12.2024 Einwohnergemeinde
Stadt Laufenburg

Nummer	Erfolgsrechnung Zusammensetzung	Budget 2024		Budget 2023		Rechnung 2022	
		Aufwand	Ertrag	Aufwand	Ertrag	Aufwand	Ertrag
	Erfolgsrechnung	34'398'430.00	34'398'430.00	34'120'245.00	34'120'245.00	27'531'964.40	27'531'964.40
0	ALLGEMEINE VERWALTUNG Nettoergebnis	3'834'035.00	1'925'815.00 1'908'220.00	3'527'200.00	1'747'880.00 1'779'320.00	3'501'722.13	1'917'781.03 1'583'941.10
1	ÖFFENTLICHE ORDNUNG + SICHERHEIT Nettoergebnis	1'858'445.00	936'950.00 921'495.00	1'777'730.00	839'895.00 937'835.00	2'021'047.49	1'022'902.25 998'145.24
2	BILDUNG Nettoergebnis	5'923'865.00	1'708'675.00 4'215'190.00	5'758'175.00	1'725'175.00 4'033'000.00	5'557'587.06	1'478'709.80 4'078'877.26
3	KULTUR, SPORT UND FREIZEIT, KIRCHE Nettoergebnis	1'750'920.00	436'960.00 1'313'960.00	1'670'185.00	379'160.00 1'291'025.00	1'667'296.97	375'473.32 1'291'823.65
4	GESUNDHEIT Nettoergebnis	1'118'075.00	1'118'075.00	1'081'455.00	1'081'455.00	1'020'915.40	1'020'915.40
5	SOZIALE SICHERHEIT Nettoergebnis	3'929'345.00	1'767'055.00 2'162'290.00	3'520'040.00	1'431'970.00 2'088'070.00	3'504'508.16	1'437'365.03 2'067'143.13
6	VERKEHR UND NACHRICHTENÜBERMITTLUNG Nettoergebnis	1'161'125.00	386'500.00 774'625.00	1'009'260.00	452'500.00 556'760.00	1'076'251.22	351'228.94 725'022.28
7	UMWELTSCHUTZ UND RAUMORDNUNG Nettoergebnis	2'640'135.00	2'244'335.00 395'800.00	2'507'675.00	2'162'220.00 345'455.00	2'451'707.43	2'122'580.23 329'127.20
8	VOLKSWIRTSCHAFT Nettoergebnis	10'601'295.00	10'402'580.00 198'715.00	11'867'135.00	11'703'120.00 164'015.00	4'981'779.28	4'954'754.47 27'024.81
9	FINANZEN UND STEUERN Nettoergebnis	1'581'190.00 13'008'370.00	14'589'560.00	1'401'390.00 12'276'935.00	13'678'325.00	1'749'149.26 12'122'020.07	13'871'169.33

Erfolgsrechnung

Budget / 1.1.2024 - 31.12.2024 Einwohnergemeinde
Stadt Laufenburg

Erfolgsrechnung		Budget 2024	Budget 2023	Rechnung 2022			
		Aufwand	Ertrag	Aufwand	Ertrag	Aufwand	Ertrag
	Erfolgsrechnung	34'398'430.00	34'398'430.00	34'120'245.00	34'120'245.00	27'531'964.40	27'531'964.40
0	ALLGEMEINE VERWALTUNG	3'834'035.00	1'925'815.00	3'527'200.00	1'747'880.00	3'501'722.13	1'917'781.03
	Nettoergebnis		1'908'220.00		1'779'320.00		1'583'941.10
01	Legislative und Exekutive	324'390.00	5'800.00	314'065.00	5'800.00	305'550.03	79'550.00
	Nettoergebnis		318'590.00		308'265.00		226'000.03
011	Legislative	49'600.00		46'400.00		47'358.58	
0110	Legislative	49'600.00		46'400.00		47'358.58	
3000.01	Entschädigung Wahlbüro	3'300.00		3'300.00		2'190.00	
3000.02	Entschädigung Finanzkommission	3'900.00		2'800.00		3'910.00	
3050.00	AG-Beiträge AHV, IV, EO, ALV, VK	150.00		350.00		97.50	
3052.00	AG-Beiträge an andere Pensionskassen					38.15	
3053.00	AG-Beiträge an Unfallversicherungen	10.00		10.00		3.55	
3055.00	Krankentaggeldversicherung					3.70	
3090.00	Aus- und Weiterbildung Personal	500.00				600.00	
3102.00	Drucksachen, Publikationen	26'800.00		26'000.00		26'881.38	
3130.22	Mitgliederbeiträge	840.00		840.00		840.00	
3132.04	Externe Rechnungsprüfung	11'500.00		11'500.00		11'308.50	
3160.00	Miete und Pacht Liegenschaften	1'500.00		1'500.00			
3170.00	Reisekosten und Spesen	100.00		100.00		99.40	
3170.02	Ehrenaufgaben, Repräsentationsspesen	1'000.00				1'386.40	
012	Exekutive	274'790.00	5'800.00	267'665.00	5'800.00	258'191.45	79'550.00
0120	Exekutive	274'790.00	5'800.00	267'665.00	5'800.00	258'191.45	79'550.00
3000.00	Sitzungs-/Taggelder Kommissionen	15'000.00		10'000.00		11'700.00	
3000.04	Besoldung Gemeinderat	127'000.00		127'000.00		119'521.35	
3000.05	Sitzungs-/Taggelder Gemeinderat	30'000.00		45'000.00		29'780.00	
3010.00	Löhne des Verwaltungs-+Betriebspersonals					8'333.25	
3050.00	AG-Beiträge AHV, IV, EO, ALV, VK	14'400.00		14'400.00		13'044.75	
3052.00	AG-Beiträge an andere Pensionskassen	25'000.00		14'000.00		23'095.05	
3053.00	AG-Beiträge an Unfallversicherungen	300.00		260.00		281.95	
3055.00	Krankentaggeldversicherung					7.15	

Erfolgsrechnung

Budget / 1.1.2024 - 31.12.2024 Einwohnergemeinde
Stadt Laufenburg

Erfolgsrechnung		Budget 2024		Budget 2023		Rechnung 2022	
		Aufwand	Ertrag	Aufwand	Ertrag	Aufwand	Ertrag
3099.00	Übriger Personalaufwand	500.00		500.00		460.05	
3130.22	Mitgliederbeiträge	950.00		950.00		950.00	
3130.90	Telefonentschädigung	1'200.00		1'000.00		1'150.00	
3132.00	Honorare externe Berater, Gutachter	2'000.00		2'000.00		9'617.55	
3160.00	Miete und Pacht Liegenschaften	1'800.00		1'000.00		1'700.00	
3170.00	Reisekosten und Spesen	4'500.00		14'500.00		2'610.50	
3170.02	Ehrenaufgaben, Repräsentationsspesen	13'000.00		16'000.00		13'605.90	
3170.06	Jungbürgerfeier					993.50	
3170.90	Autoentschädigung	1'500.00		1'500.00		1'500.00	
3612.32	Aufteilung EDV-Kosten Verwaltung	37'640.00		19'555.00		19'840.45	
4240.01	Dienstleistungen für Dritte						2'760.00
4260.00	Rückerstattungen Dritter		5'800.00		5'800.00		470.00
4612.00	Entschädigung von Gemeinden						6'320.00
4612.05	Verwaltungsentschädigungen						70'000.00
02	Allgemeine Dienste	3'509'645.00	1'920'015.00	3'213'135.00	1'742'080.00	3'196'172.10	1'838'231.03
	Nettoergebnis		1'589'630.00		1'471'055.00		1'357'941.07
021	Finanz- und Steuerverwaltung	1'553'760.00	1'118'880.00	1'374'315.00	973'765.00	1'412'243.67	1'024'187.48
0210	Finanz- und Steuerverwaltung	1'027'955.00	593'075.00	887'095.00	486'545.00	935'804.27	547'748.08
3000.00	Sitzungs-/Taggelder Kommissionen	1'500.00		900.00		1'500.00	
3000.03	Entschädigung Steuerkommission	1'500.00		500.00		1'440.00	
3010.00	Löhne des Verwaltungs-+Betriebspersonals	324'620.00		276'075.00		314'981.95	
3010.09	Erstattung Lohn EO, KUV	-2'000.00				-4'089.60	
3050.00	AG-Beiträge AHV, IV, EO, ALV, VK	30'000.00		24'000.00		25'106.10	
3052.00	AG-Beiträge an andere Pensionskassen	30'000.00		27'000.00		27'572.75	
3053.00	AG-Beiträge an Unfallversicherungen	2'500.00		2'100.00		2'033.05	
3055.00	Krankentaggeldversicherung	2'500.00		2'200.00		2'131.40	
3090.00	Aus- und Weiterbildung Personal	1'500.00		9'600.00			
3099.00	Übriger Personalaufwand	2'100.00		2'100.00		1'043.20	
3099.01	Verbandsbeiträge Personal	250.00		250.00		230.00	
3100.00	Büromaterial	800.00		800.00		835.75	
3103.00	Fachliteratur, Zeitschriften	250.00				269.00	
3130.00	Dienstleistungen Dritter					500.00	
3130.01	Portokosten	42'000.00		38'000.00		42'667.21	
3130.06	Vorschuss Betriebskosten	30'000.00		20'000.00		30'555.85	

Erfolgsrechnung

Budget / 1.1.2024 - 31.12.2024 Einwohnergemeinde
Stadt Laufenburg

Erfolgsrechnung		Budget 2024		Budget 2023		Rechnung 2022	
		Aufwand	Ertrag	Aufwand	Ertrag	Aufwand	Ertrag
3130.43	Post- und Bankgebühren	2'500.00		2'500.00		2'003.32	
3130.90	Telefonentschädigung					740.00	
3132.16	EDV-Beratung Anwendung	31'000.00					
3151.03	Unterhalt Wartungsverträge	185.00		185.00		183.10	
3153.00	Unterhalt Informatik-Hardware					85.05	
3162.00	Maschinenmiete, Leasinggebühr	8'000.00		8'000.00		7'807.67	
3169.00	Übrige Mieten und Benützungsgebühren					10.77	
3170.00	Reisekosten und Spesen	2'000.00		2'000.00		1'880.05	
3199.00	Übriger Betriebsaufwand					-72.75	
3420.00	Kapitalbeschaffungs-/Verwaltungskosten	8'000.00		8'000.00		6'799.25	
3611.01	Service-Lösung Steuerbezug	20'000.00		16'000.00		20'026.10	
3612.00	Entschädigung an Gemeinden			3'800.00		12'481.25	
3612.02	Kostenanteil Regionales Steueramt	398'560.00		367'455.00		358'665.25	
3612.25	Interne Verrechnung Personalkosten	30'000.00		30'000.00		32'124.10	
3612.32	Aufteilung EDV-Kosten Verwaltung	60'190.00		45'630.00		46'294.45	
4210.00	Gebühren für Amtshandlungen						19'815.00
4250.00	Verkäufe						20.00
4260.00	Rückerstattungen Dritter						-68.20
4260.01	Rückerstattungen Betriebskosten		20'000.00		20'000.00		18'807.83
4260.10	Rentenleistungen Versicherung						174.90
4270.03	Steuerbussen		25'000.00		20'000.00		23'008.20
4401.00	Zinsen Forderungen (Verzugszinse)						8.20
4611.00	Veranlagungs- und Bezugsentschädigung		200.00		100.00		159.55
4612.05	Verwaltungsentschädigungen		535'395.00		434'045.00		468'982.45
4910.00	Interne Verrechnungen		80.00				80.00
4910.06	Interne Verrechnung Porto		12'400.00		12'400.00		16'760.15
0216	Regionale Steuerverwaltung	525'805.00	525'805.00	487'220.00	487'220.00	476'439.40	476'439.40
3010.00	Löhne des Verwaltungs-+Betriebspersonals	308'110.00		279'565.00		282'004.60	
3010.09	Erstattung Lohn EO, KUV					-4'090.25	
3050.00	AG-Beiträge AHV, IV, EO, ALV, VK	25'000.00		22'365.00		22'373.00	
3052.00	AG-Beiträge an andere Pensionskassen	32'000.00		28'500.00		30'051.20	
3053.00	AG-Beiträge an Unfallversicherungen	2'100.00		2'100.00		1'815.85	
3055.00	Krankentaggeldversicherung	2'100.00		2'100.00		1'971.70	
3090.00	Aus- und Weiterbildung Personal	2'800.00		2'400.00		150.00	
3099.00	Übriger Personalaufwand	2'000.00		1'500.00		975.60	
3099.01	Verbandsbeiträge Personal	200.00		200.00		200.00	

Erfolgsrechnung

Budget / 1.1.2024 - 31.12.2024 Einwohnergemeinde
Stadt Laufenburg

Erfolgsrechnung		Budget 2024		Budget 2023		Rechnung 2022	
		Aufwand	Ertrag	Aufwand	Ertrag	Aufwand	Ertrag
3100.00	Büromaterial	700.00		1'000.00		411.25	
3102.00	Drucksachen, Publikationen	200.00		300.00		126.00	
3103.00	Fachliteratur, Zeitschriften	200.00		700.00		49.00	
3120.07	Entsorgungskosten	200.00		460.00		218.60	
3130.00	Dienstleistungen Dritter					664.30	
3130.01	Portokosten	10'000.00		12'000.00		9'965.35	
3150.00	Unterhalt der Mobilien	400.00		400.00			
3151.00	Unterhalt Apparate, Maschinen, Geräte			400.00			
3160.00	Miete und Pacht Liegenschaften	15'000.00		15'000.00		15'000.00	
3162.00	Maschinenmiete, Leasinggebühr	5'000.00		4'500.00		4'488.70	
3170.00	Reisekosten und Spesen	300.00		300.00			
3611.01	Service-Lösung Steuerbezug	50'000.00		48'000.00		45'975.60	
3612.00	Entschädigung an Gemeinden			3'000.00		1'732.50	
3612.25	Interne Verrechnung Personalkosten	16'800.00		16'800.00		16'062.00	
3612.32	Aufteilung EDV-Kosten Verwaltung	52'695.00		45'630.00		46'294.40	
4260.00	Rückerstattungen Dritter						655.80
4612.00	Entschädigung von Gemeinden		520'805.00		482'220.00		471'677.50
4910.06	Interne Verrechnung Porto		5'000.00		5'000.00		4'106.10
022	Allgemeine Dienste, übrige	1'339'405.00	609'585.00	1'228'765.00	544'255.00	1'181'754.28	634'203.05
0220	Allgemeine Dienste	578'765.00	100'435.00	554'865.00	118'735.00	501'115.43	181'147.20
3000.00	Sitzungs-/Taggelder Kommissionen	5'000.00		5'000.00		4'980.00	
3010.00	Löhne des Verwaltungs-+Betriebspersonals	313'290.00		309'060.00		300'037.90	
3010.01	Löhne Nebenamtliches Personal	80.00		80.00		40.00	
3010.09	Erstattung Lohn EO, KUV	-6'500.00		-6'500.00		-6'464.90	
3050.00	AG-Beiträge AHV, IV, EO, ALV, VK	21'000.00		21'000.00		20'546.45	
3052.00	AG-Beiträge an andere Pensionskassen	18'000.00		13'000.00		17'016.05	
3053.00	AG-Beiträge an Unfallversicherungen	2'100.00		2'100.00		1'961.70	
3055.00	Krankentaggeldversicherung	2'100.00		1'850.00		2'056.75	
3090.00	Aus- und Weiterbildung Personal	21'400.00		26'000.00		16'320.00	
3091.00	Personalwerbung	2'000.00		1'000.00		6'172.70	
3099.00	Übriger Personalaufwand	2'000.00		900.00		1'283.50	
3099.01	Verbandsbeiträge Personal	200.00		200.00		200.00	
3100.00	Büromaterial	12'500.00		12'500.00		14'457.24	
3101.00	Betriebs- und Verbrauchsmaterial	200.00		200.00		36.00	
3102.00	Drucksachen, Publikationen	2'000.00		4'000.00		1'159.70	

Erfolgsrechnung

Budget / 1.1.2024 - 31.12.2024 Einwohnergemeinde
Stadt Laufenburg

Erfolgsrechnung		Budget 2024		Budget 2023		Rechnung 2022	
		Aufwand	Ertrag	Aufwand	Ertrag	Aufwand	Ertrag
3103.00	Fachliteratur, Zeitschriften	1'200.00		1'200.00		1'169.00	
3105.00	Lebensmittel	1'500.00		2'000.00		1'079.45	
3110.00	Anschaffung Büromobiliar/-geräte	200.00		2'900.00		176.20	
3118.01	Anschaffung von Software/Lizenzen	11'000.00		25'205.00			
3120.07	Entsorgungskosten	550.00		230.00		534.15	
3130.00	Dienstleistungen Dritter	32'500.00		19'500.00		4'688.95	
3130.01	Portokosten	150.00				150.00	
3130.02	Telefongebühren	14'000.00		14'000.00		14'437.45	
3130.08	Gebühren Dokumente Einwohner	3'000.00		3'000.00		4'809.30	
3130.29	E-Government Aargau	11'175.00		11'050.00		10'457.50	
3132.05	Honorare Archivarbeiten	610.00		610.00		604.85	
3133.02	Homepage, Gemeindeauftritt	52'500.00		31'700.00		26'643.00	
3134.00	Sachversicherungsprämien	1'800.00		1'800.00		1'759.25	
3134.01	Haftpflichtversicherung	14'665.00		14'665.00		14'281.15	
3134.03	Kollektivkautionsversicherung	2'310.00		2'310.00			
3151.00	Unterhalt Apparate, Maschinen, Geräte	300.00		300.00			
3151.03	Unterhalt Wartungsverträge	240.00		240.00			
3158.01	Unterhalt von Software					4'181.10	
3162.00	Maschinenmiete, Leasinggebühr	3'600.00		3'600.00		3'432.94	
3170.00	Reisekosten und Spesen	1'000.00		1'000.00		1'079.50	
3170.02	Ehrenaussgaben, Repräsentationsspesen	600.00		600.00		291.30	
3181.00	Tatsächliche Forderungsverluste					203.00	
3612.02	Kostenanteil Regionales Steueramt	4'090.00		4'090.00		4'434.00	
3612.32	Aufteilung EDV-Kosten Verwaltung	22'585.00		19'555.00		19'840.45	
3630.01	Urheberrechtsgebühren	320.00		320.00		317.75	
3632.10	Beiträge Gemeinden für HPS-Schulen					1'860.00	
3910.06	Interne Verrechnung Porto	3'500.00		4'600.00		4'882.05	
4210.00	Gebühren für Amtshandlungen		7'400.00		5'400.00		7'270.80
4250.00	Verkäufe		35.00		35.00		34.70
4260.00	Rückerstattungen Dritter		3'000.00		1'300.00		3'060.80
4260.16	Courtagerückführung						312.40
4612.00	Entschädigung von Gemeinden				22'000.00		12'127.40
4612.05	Verwaltungsentschädigungen						70'000.00
4612.09	Interne Verrechnung Personalkosten		90'000.00		90'000.00		88'341.10
0221	Bauverwaltung	308'990.00	57'500.00	321'880.00	73'500.00	323'510.55	95'927.55
3000.00	Sitzungs-/Taggelder Kommissionen	2'000.00		1'100.00		3'480.00	

Erfolgsrechnung

Budget / 1.1.2024 - 31.12.2024 Einwohnergemeinde
Stadt Laufenburg

Erfolgsrechnung		Budget 2024		Budget 2023		Rechnung 2022	
		Aufwand	Ertrag	Aufwand	Ertrag	Aufwand	Ertrag
3000.06	Sitzungs-/Taggelder Baukommission	6'000.00		7'500.00		5'340.00	
3010.00	Löhne des Verwaltungs-+Betriebspersonals	161'530.00		170'035.00		236'147.40	
3010.09	Erstattung Lohn EO, KUV					-634.50	
3050.00	AG-Beiträge AHV, IV, EO, ALV, VK	16'000.00		16'000.00		17'303.00	
3052.00	AG-Beiträge an andere Pensionskassen	14'000.00		10'000.00		12'437.80	
3053.00	AG-Beiträge an Unfallversicherungen	1'800.00		1'500.00		1'529.95	
3055.00	Krankentaggeldversicherung	1'800.00		1'500.00		1'639.25	
3090.00	Aus- und Weiterbildung Personal	11'000.00		19'100.00		450.00	
3099.00	Übriger Personalaufwand	2'000.00		900.00		680.50	
3099.01	Verbandsbeiträge Personal	120.00		120.00		120.00	
3100.00	Büromaterial	300.00		300.00			
3100.01	EDV-Verbrauchsmaterial	500.00		500.00		166.05	
3101.00	Betriebs- und Verbrauchsmaterial	400.00		600.00			
3101.02	Betriebsmaterial Fahrzeuge	800.00		1'000.00		791.75	
3102.00	Drucksachen, Publikationen	1'000.00		1'000.00		504.00	
3103.00	Fachliteratur, Zeitschriften	1'100.00		1'100.00		1'073.55	
3110.00	Anschaffung Büromobiliar/-geräte	3'500.00		7'000.00			
3130.00	Dienstleistungen Dritter	200.00		200.00		889.95	
3130.02	Telefongebühren	800.00		1'200.00		865.30	
3130.90	Telefonentschädigung					400.00	
3132.00	Honorare externe Berater, Gutachter	5'000.00		5'000.00		6'931.20	
3132.16	EDV-Beratung Anwendung					3'450.70	
3134.00	Sachversicherungsprämien	510.00		580.00		504.60	
3137.03	Verkehrssteuern Fahrzeuge	260.00		260.00		252.00	
3151.02	Unterhalt Fahrzeuge	1'000.00		650.00		330.85	
3158.01	Unterhalt von Software	1'400.00					
3160.00	Miete und Pacht Liegenschaften	660.00		660.00		660.00	
3170.00	Reisekosten und Spesen	200.00		200.00		81.00	
3612.00	Entschädigung an Gemeinden			2'800.00		1'443.75	
3612.16	Betriebskostenanteil Bauamt (9901)	45'000.00		45'000.00			
3612.32	Aufteilung EDV-Kosten Verwaltung	30'110.00		26'075.00		26'453.95	
3910.06	Interne Verrechnung Porto					218.50	
4210.01	Bauordnungsgebühren		50'000.00		65'000.00		44'945.80
4240.01	Dienstleistungen für Dritte						8'040.00
4260.00	Rückerstattungen Dritter		7'500.00		7'500.00		4'302.00
4612.00	Entschädigung von Gemeinden				1'000.00		38'639.75

Erfolgsrechnung

Budget / 1.1.2024 - 31.12.2024 Einwohnergemeinde
Stadt Laufenburg

Erfolgsrechnung		Budget 2024		Budget 2023		Rechnung 2022	
		Aufwand	Ertrag	Aufwand	Ertrag	Aufwand	Ertrag
0223	Informatik	451'650.00	451'650.00	352'020.00	352'020.00	357'128.30	357'128.30
3132.16	EDV-Beratung Anwendung	40'000.00		40'000.00		40'312.10	
3133.01	EDV-Rechenzentrum	321'600.00		215'000.00		230'387.35	
3158.01	Unterhalt von Software	90'050.00		97'020.00		86'428.85	
4612.21	Aufteilung EDV-Kosten Verwaltung		451'650.00		352'020.00		357'128.30
029	Verwaltungsliegenschaften	616'480.00	191'550.00	610'055.00	224'060.00	602'174.15	179'840.50
0290	Verwaltungsliegenschaften übriges	616'480.00	191'550.00	610'055.00	224'060.00	602'174.15	179'840.50
3010.00	Löhne des Verwaltungs-+Betriebspersonals					7'173.95	
3010.01	Löhne Nebenamtliches Personal	23'000.00		22'000.00		28'789.60	
3050.00	AG-Beiträge AHV, IV, EO, ALV, VK	2'600.00		3'400.00		2'458.25	
3052.00	AG-Beiträge an andere Pensionskassen	5'000.00		2'400.00		4'633.30	
3053.00	AG-Beiträge an Unfallversicherungen	300.00		300.00		203.30	
3055.00	Krankentaggeldversicherung	250.00		250.00		216.90	
3055.09	Erstattung von Krankentaggelder					-13'561.20	
3101.00	Betriebs- und Verbrauchsmaterial	3'200.00		3'000.00		3'291.15	
3109.01	Ersatz/Beschaffung Fahnen			1'000.00			
3110.00	Anschaffung Büromobiliar/-geräte	7'500.00					
3111.00	Anschaffung Apparate/Maschinen	700.00		5'320.00			
3120.00	Energie, Wasser, Abwasser	38'000.00		40'000.00		32'389.15	
3120.01	Kehrichtgebühren	200.00		200.00			
3120.07	Entsorgungskosten					360.00	
3130.00	Dienstleistungen Dritter			3'000.00		116.30	
3130.21	Kabelanschlussgebühren	500.00		500.00		613.25	
3132.00	Honorare externe Berater, Gutachter					11'874.00	
3134.00	Sachversicherungsprämien	8'800.00		8'800.00		7'030.00	
3137.02	BVG-Hektarenbeiträge	600.00		530.00		582.80	
3140.00	Unterhalt an Grundstücken	9'500.00					
3144.03	Unterhalt Rathaus/Gemeindehaus	17'780.00		4'500.00		9'429.20	
3144.04	Unterhalt Hinterer Wasen 71	1'500.00		1'500.00		639.20	
3144.05	Unterhalt Büro- und Lagerhaus	1'600.00		1'600.00		2'035.45	
3144.06	Unterhalt Zollhaus	750.00		9'850.00			
3144.20	Unterhalt Werkhof					1'139.20	
3144.22	Lagerhaus Werkstrasse	1'000.00		1'000.00		5'422.70	
3144.31	Unterhalt Liegenschaften VV					3'499.20	
3151.00	Unterhalt Apparate, Maschinen, Geräte	740.00		740.00		927.55	

Erfolgsrechnung

Budget / 1.1.2024 - 31.12.2024 Einwohnergemeinde
Stadt Laufenburg

Erfolgsrechnung		Budget 2024		Budget 2023		Rechnung 2022	
		Aufwand	Ertrag	Aufwand	Ertrag	Aufwand	Ertrag
3151.03	Unterhalt Wartungsverträge	11'110.00		10'515.00		11'662.60	
3160.00	Miete und Pacht Liegenschaften	107'780.00		107'780.00		107'778.15	
3300.40	Planmässige Abschreibungen Hochbauten VV	369'390.00		369'390.00		369'389.00	
3612.04	Dienstleistungen Forstamt					155.00	
3612.16	Betriebskostenanteil Bauamt (9901)	4'680.00		12'480.00		3'926.15	
4240.00	Benützungsgebühren und Dienstleistungen		12'000.00		12'000.00		12'000.00
4260.00	Rückerstattungen Dritter						120.00
4470.01	Mietzins Rathaus/Gemeindehaus		40'000.00		40'000.00		40'000.00
4470.02	Mietzins Hinterer Wasen 71		39'600.00		48'400.00		37'475.40
4470.03	Mietzins Lagerhaus		18'780.00		18'780.00		16'100.00
4470.07	Mietzins Werkhof, Spitalstrasse 12		64'745.00		88'455.00		57'725.00
4470.08	Pachtzinse VV		2'025.00		2'025.00		2'020.10
4470.09	Mietzins Lagerhaus Werkstrasse		12'000.00		12'000.00		12'000.00
4470.19	Mietzins Werkhof Hauptstrasse 82b		2'400.00		2'400.00		2'400.00
1	ÖFFENTLICHE ORDNUNG + SICHERHEIT	1'858'445.00	936'950.00	1'777'730.00	839'895.00	2'021'047.49	1'022'902.25
	Nettoergebnis		921'495.00		937'835.00		998'145.24
11	Öffentliche Sicherheit	221'640.00		221'640.00		237'417.20	
	Nettoergebnis		221'640.00		221'640.00		237'417.20
111	Polizei	221'640.00		221'640.00		237'417.20	
1110	Polizei	221'640.00		221'640.00		237'417.20	
3612.00	Entschädigung an Gemeinden	221'640.00		221'640.00		237'417.20	
14	Allgemeines Rechtswesen	1'036'575.00	700'750.00	974'965.00	577'095.00	857'144.00	589'660.95
	Nettoergebnis		335'825.00		397'870.00		267'483.05
140	Allgemeines Rechtswesen	1'036'575.00	700'750.00	974'965.00	577'095.00	857'144.00	589'660.95
1400	Allgemeines Rechtswesen	385'090.00	68'000.00	384'500.00	62'500.00	317'567.18	68'262.50
3010.00	Löhne des Verwaltungs-+Betriebspersonals	77'425.00		77'455.00		72'699.90	
3010.01	Löhne Nebenamtliches Personal	10'000.00		9'000.00		9'640.05	
3050.00	AG-Beiträge AHV, IV, EO, ALV, VK	6'880.00		6'880.00		6'532.75	
3052.00	AG-Beiträge an andere Pensionskassen	3'200.00		2'600.00		3'064.95	
3053.00	AG-Beiträge an Unfallversicherungen	555.00		555.00		480.40	

Erfolgsrechnung

Budget / 1.1.2024 - 31.12.2024 Einwohnergemeinde
Stadt Laufenburg

Erfolgsrechnung		Budget 2024		Budget 2023		Rechnung 2022	
		Aufwand	Ertrag	Aufwand	Ertrag	Aufwand	Ertrag
3055.00	Krankentaggeldversicherung	500.00		500.00		233.75	
3090.00	Aus- und Weiterbildung Personal	500.00		8'600.00		200.00	
3099.00	Übriger Personalaufwand	2'000.00		900.00		712.20	
3099.01	Verbandsbeiträge Personal	100.00		100.00		100.00	
3110.00	Anschaffung Büromobiliar/-geräte					91.00	
3111.00	Anschaffung Apparate/Maschinen	150.00		150.00			
3118.01	Anschaffung von Software/Lizenzen	90.00		90.00			
3130.00	Dienstleistungen Dritter	300.00		300.00			
3130.08	Gebühren Dokumente Einwohner	2'000.00		2'500.00		1'957.50	
3130.43	Post- und Bankgebühren	200.00		150.00		211.01	
3132.05	Honorare Archivarbeiten					96.90	
3132.11	Nachführung Grundbuchpläne	15'000.00		20'000.00		10'351.85	
3151.03	Unterhalt Wartungsverträge	185.00		185.00		183.10	
3162.00	Maschinenmiete, Leasinggebühr	2'300.00		2'500.00		2'255.18	
3170.00	Reisekosten und Spesen	200.00		200.00		22.00	
3181.00	Tatsächliche Forderungsverluste					0.49	
3601.01	Gebühren Pass/Identitätskarten	7'000.00		8'000.00		6'715.10	
3611.00	Entschädigungen an Kanton	21'300.00		20'300.00		935.45	
3611.02	Gebühren Migrationsamt	30'000.00		26'000.00		32'060.75	
3611.06	Kanton Gebäude- und Wohnungsregister	6'600.00		6'600.00			
3612.00	Entschädigung an Gemeinden	18'710.00		21'135.00		10'305.00	
3612.05	Gemeindeverband K.E.S.D	124'685.00		118'020.00		111'174.00	
3612.06	Kostenanteil Regionales Zivilstandsamt	13'125.00		13'125.00		8'934.00	
3612.25	Interne Verrechnung Personalkosten	16'800.00		16'800.00		16'062.00	
3612.32	Aufteilung EDV-Kosten Verwaltung	22'585.00		19'555.00		19'840.45	
3910.06	Interne Verrechnung Porto	2'700.00		2'300.00		2'707.40	
4210.00	Gebühren für Amtshandlungen		2'500.00		1'300.00		2'250.00
4210.05	Gebühren Einwohnerdienste		58'000.00		55'000.00		55'262.50
4210.06	Gebühren Einbürgerungen		6'500.00		5'000.00		9'850.00
4240.00	Benützungsgebühren und Dienstleistungen		200.00		200.00		
4270.00	Bussen Gemeinderat/Polizei						300.00
4631.00	Beitrag Kanton		800.00		1'000.00		600.00
1406	Regionales Zivilstandsamt	312'750.00	312'750.00	299'335.00	299'335.00	269'741.15	269'741.15
3010.00	Löhne des Verwaltungs-+Betriebspersonals	186'905.00		176'685.00		152'256.00	
3010.01	Löhne Nebenamtliches Personal	3'800.00		3'400.00		3'804.00	
3050.00	AG-Beiträge AHV, IV, EO, ALV, VK	14'050.00		14'050.00		12'079.65	

Erfolgsrechnung

Budget / 1.1.2024 - 31.12.2024 Einwohnergemeinde
Stadt Laufenburg

Erfolgsrechnung		Budget 2024		Budget 2023		Rechnung 2022	
		Aufwand	Ertrag	Aufwand	Ertrag	Aufwand	Ertrag
3052.00	AG-Beiträge an andere Pensionskassen	22'000.00		19'500.00		20'461.20	
3053.00	AG-Beiträge an Unfallversicherungen	1'210.00		1'210.00		1'002.05	
3055.00	Krankentaggeldversicherung	1'350.00		1'350.00		1'064.55	
3090.00	Aus- und Weiterbildung Personal	400.00		400.00			
3099.00	Übriger Personalaufwand	1'600.00		600.00		359.85	
3099.01	Verbandsbeiträge Personal	1'240.00		240.00		240.00	
3100.00	Büromaterial	2'000.00		2'000.00		2'954.75	
3101.00	Betriebs- und Verbrauchsmaterial	1'000.00		1'000.00		149.90	
3103.00	Fachliteratur, Zeitschriften	200.00		200.00		192.80	
3105.00	Lebensmittel					201.40	
3110.00	Anschaffung Büromobiliar/-geräte			2'000.00			
3118.01	Anschaffung von Software/Lizenzen	3'000.00		3'250.00		3'231.00	
3120.00	Energie, Wasser, Abwasser	2'500.00		3'000.00		996.15	
3120.01	Kehrichtgebühren			100.00			
3130.01	Portokosten	160.00		160.00		160.00	
3130.08	Gebühren Dokumente Einwohner	500.00		700.00		31.10	
3130.43	Post- und Bankgebühren	30.00		30.00		26.71	
3134.00	Sachversicherungsprämien	130.00		130.00		125.55	
3144.10	Unterhalt Reg. Zivilstandesamt Lfbg.					694.65	
3151.00	Unterhalt Apparate, Maschinen, Geräte	500.00		500.00		413.00	
3151.03	Unterhalt Wartungsverträge	100.00		170.00		75.40	
3160.00	Miete und Pacht Liegenschaften	37'920.00		37'920.00		37'920.00	
3162.00	Maschinenmiete, Leasinggebühr	3'400.00		3'400.00		3'302.82	
3170.00	Reisekosten und Spesen	300.00		300.00		120.40	
3170.02	Ehrenaussgaben, Repräsentationsspesen	3'200.00		3'200.00		3'624.45	
3181.00	Tatsächliche Forderungsverluste					184.87	
3601.00	Ertragsanteile an Kanton	700.00		500.00		707.20	
3611.03	Betriebskosten INFOSTAR	4'500.00		4'300.00		3'775.20	
3612.00	Entschädigung an Gemeinden			2'800.00		1'443.75	
3612.32	Aufteilung EDV-Kosten Verwaltung	15'055.00		13'040.00		13'226.95	
3910.06	Interne Verrechnung Porto	5'000.00		3'200.00		4'915.80	
4210.03	Gebühren Zivilstandswesen		185'000.00		165'000.00		183'895.20
4290.01	Eingang abgeschriebener Forderungen						202.33
4612.00	Entschädigung von Gemeinden		127'750.00		134'335.00		85'643.62
1407	Regionales Betriebsamt	338'735.00	320'000.00	291'130.00	215'260.00	269'835.67	251'657.30
3010.00	Löhne des Verwaltungs-+Betriebspersonals	157'945.00		153'410.00		132'200.25	

Erfolgsrechnung

Budget / 1.1.2024 - 31.12.2024 Einwohnergemeinde
Stadt Laufenburg

Erfolgsrechnung		Budget 2024		Budget 2023		Rechnung 2022	
		Aufwand	Ertrag	Aufwand	Ertrag	Aufwand	Ertrag
3050.00	AG-Beiträge AHV, IV, EO, ALV, VK	12'000.00		12'275.00		10'487.95	
3052.00	AG-Beiträge an andere Pensionskassen	15'000.00		15'000.00		13'941.45	
3053.00	AG-Beiträge an Unfallversicherungen	1'000.00		1'200.00		866.20	
3055.00	Krankentaggeldversicherung	1'000.00		1'200.00		924.30	
3090.00	Aus- und Weiterbildung Personal	900.00		500.00		450.00	
3099.00	Übriger Personalaufwand	2'000.00		900.00		480.25	
3099.01	Verbandsbeiträge Personal	150.00		150.00		100.00	
3100.00	Büromaterial	1'500.00		2'150.00		1'147.00	
3103.00	Fachliteratur, Zeitschriften	490.00		420.00		619.25	
3118.01	Anschaffung von Software/Lizenzen	29'270.00					
3120.07	Entsorgungskosten	100.00				38.75	
3130.00	Dienstleistungen Dritter	3'500.00				2'416.30	
3130.01	Portokosten	25'000.00		16'000.00		21'522.60	
3130.02	Telefongebühren	100.00		150.00		98.35	
3151.03	Unterhalt Wartungsverträge					86.15	
3158.01	Unterhalt von Software	7'670.00		6'000.00		5'993.50	
3160.00	Miete und Pacht Liegenschaften	25'000.00		25'000.00		25'000.00	
3162.00	Maschinenmiete, Leasinggebühr	4'800.00		5'200.00		4'516.42	
3170.00	Reisekosten und Spesen	1'000.00		1'000.00		881.15	
3612.00	Entschädigung an Gemeinden			2'700.00		1'443.75	
3612.25	Interne Verrechnung Personalkosten	16'800.00		16'800.00		16'062.00	
3612.32	Aufteilung EDV-Kosten Verwaltung	30'110.00		26'075.00		26'453.95	
3910.06	Interne Verrechnung Porto	3'400.00		5'000.00		4'106.10	
4210.04	Gebühren Betreuungswesen		290'000.00		200'000.00		234'807.30
4612.03	Gemeinden Führung Betreibungsamt		30'000.00		15'260.00		16'850.00
15	Feuerwehr	427'750.00	219'000.00	421'315.00	246'100.00	419'795.89	186'952.15
	Nettoergebnis		208'750.00		175'215.00		232'843.74
150	Feuerwehr	427'750.00	219'000.00	421'315.00	246'100.00	419'795.89	186'952.15
1500	Feuerwehr	427'750.00	219'000.00	421'315.00	246'100.00	419'795.89	186'952.15
3000.07	Entschädigung Feuerwehrkommando	29'300.00		29'000.00		27'404.50	
3010.00	Löhne des Verwaltungs-+Betriebspersonals					666.75	
3010.01	Löhne Nebenamtliches Personal	3'300.00		2'500.00		3'584.75	
3010.02	Sold Feuerwehrpersonal	104'380.00		78'310.00		82'935.55	
3050.00	AG-Beiträge AHV, IV, EO, ALV, VK	500.00		500.00		465.60	

Erfolgsrechnung

Budget / 1.1.2024 - 31.12.2024 Einwohnergemeinde
Stadt Laufenburg

Erfolgsrechnung		Budget 2024		Budget 2023		Rechnung 2022	
		Aufwand	Ertrag	Aufwand	Ertrag	Aufwand	Ertrag
3053.00	AG-Beiträge an Unfallversicherungen	600.00		500.00		600.20	
3090.00	Aus- und Weiterbildung Personal					763.10	
3099.01	Verbandsbeiträge Personal	2'170.00		2'170.00		1'540.50	
3100.00	Büromaterial	300.00		500.00		276.00	
3100.01	EDV-Verbrauchsmaterial	200.00		200.00			
3101.00	Betriebs- und Verbrauchsmaterial	5'000.00		5'000.00		925.23	
3101.02	Betriebsmaterial Fahrzeuge	4'500.00		4'000.00		4'405.05	
3102.00	Drucksachen, Publikationen	500.00		500.00			
3103.00	Fachliteratur, Zeitschriften	1'025.00		900.00		825.00	
3111.00	Anschaffung Apparate/Maschinen	29'150.00		11'600.00		23'020.21	
3112.01	Anschaffung persönliche Ausrüstung	20'900.00		10'000.00		5'321.90	
3120.00	Energie, Wasser, Abwasser			500.00			
3120.01	Kehrichtgebühren					83.45	
3130.00	Dienstleistungen Dritter	2'200.00		2'200.00		2'105.45	
3130.01	Portokosten	100.00		400.00			
3130.02	Telefongebühren	500.00		500.00		500.00	
3132.03	Brandschutzkontrollen	5'000.00		5'000.00		5'166.80	
3134.00	Sachversicherungsprämien	10'500.00		10'500.00		9'742.05	
3136.02	Ärztliche Abklärungen	1'500.00		1'500.00		2'005.00	
3137.03	Verkehrssteuern Fahrzeuge					125.00	
3144.00	Unterhalt Hochbauten, Gebäude	4'300.00		16'800.00		2'330.70	
3151.00	Unterhalt Apparate, Maschinen, Geräte	11'020.00		8'600.00		10'964.68	
3151.02	Unterhalt Fahrzeuge	5'000.00		8'000.00		22'126.99	
3158.01	Unterhalt von Software	1'020.00		1'020.00		969.84	
3159.01	Unterhalt Sicherheitsvorkehrungen					234.20	
3160.00	Miete und Pacht Liegenschaften					406.95	
3170.00	Reisekosten und Spesen	500.00		500.00			
3170.01	Verpflegungskosten, Schlussprobe	4'600.00		4'300.00		5'099.19	
3170.02	Ehrenaufgaben, Repräsentationsspesen	1'000.00		1'000.00		133.00	
3181.00	Tatsächliche Forderungsverluste					496.80	
3181.09	Eingang abgeschriebene Steuern					-221.50	
3190.00	Schadenersatzleistungen					500.00	
3300.40	Planmässige Abschreibungen Hochbauten VV	13'285.00		13'285.00		13'281.00	
3300.60	Planmässige Abschreibungen	54'050.00		90'000.00		79'561.20	
3611.04	Kosten Alarmzentrale (KFA)	4'500.00		4'500.00		4'374.00	
3612.15	Hydrantenentschädigung	105'600.00		105'600.00		105'600.00	
3612.16	Betriebskostenanteil Bauamt (9901)	950.00		1'430.00		794.75	

Erfolgsrechnung

Budget / 1.1.2024 - 31.12.2024 Einwohnergemeinde
Stadt Laufenburg

Erfolgsrechnung		Budget 2024	Budget 2023	Rechnung 2022			
		Aufwand	Ertrag	Aufwand	Ertrag	Aufwand	Ertrag
3636.00	Beiträge an private Organisationen	300.00				491.70	
3910.06	Interne Verrechnung Porto					190.30	
4200.02	Feuerwehrpflicht-Ersatzabgabe		200'000.00		225'000.00		171'889.05
4240.01	Dienstleistungen für Dritte		1'000.00		1'000.00		551.25
4260.00	Rückerstattungen Dritter		7'000.00		6'500.00		7'011.85
4270.01	Feuerwehribussen		1'000.00		2'500.00		
4472.02	Benützungsgebühr für Räume		500.00		500.00		
4611.05	Vergütungen AGV Kurswesen		2'000.00		3'100.00		
4631.01	Beitrag kantonaler Löschfonds		7'500.00		7'500.00		7'500.00
16	Verteidigung	172'480.00	17'200.00	159'810.00	16'700.00	506'690.40	246'289.15
	Nettoergebnis		155'280.00		143'110.00		260'401.25
161	Militärische Verteidigung	65'330.00	3'500.00	48'110.00	3'000.00	401'936.30	232'260.00
1610	Militärische Verteidigung	65'330.00	3'500.00	48'110.00	3'000.00	401'936.30	232'260.00
3010.01	Löhne Nebenamtliches Personal	1'000.00		1'000.00		424.85	
3050.00	AG-Beiträge AHV, IV, EO, ALV, VK	50.00		50.00		33.65	
3053.00	AG-Beiträge an Unfallversicherungen	5.00		5.00		0.60	
3101.00	Betriebs- und Verbrauchsmaterial	400.00		400.00		225.40	
3120.00	Energie, Wasser, Abwasser	5'950.00		5'650.00		3'489.60	
3120.07	Entsorgungskosten	100.00		100.00			
3130.02	Telefongebühren	360.00		360.00		360.00	
3130.26	Abgeltung Dienstleistungen Vereine	3'300.00		3'300.00		3'300.00	
3134.00	Sachversicherungsprämien	1'750.00		1'400.00		1'733.65	
3140.00	Unterhalt an Grundstücken					363'202.55	
3144.12	Unterhalt Schützenhaus/Schiessanlage	33'400.00		9'000.00		3'584.70	
3150.00	Unterhalt der Mobilien	650.00		650.00			
3151.00	Unterhalt Apparate, Maschinen, Geräte	1'360.00		1'360.00		406.70	
3151.03	Unterhalt Wartungsverträge	2'500.00		2'500.00		2'282.75	
3300.40	Planmässige Abschreibungen Hochbauten VV	7'935.00		7'940.00		7'936.00	
3300.60	Planmässige Abschreibungen			7'755.00		7'755.00	
3612.16	Betriebskostenanteil Bauamt (9901)	570.00		40.00		476.85	
3632.01	Betriebsbeitrag RSA Schluen	4'900.00		4'900.00		5'024.00	
3636.00	Beiträge an private Organisationen			600.00		600.00	
3660.20	Planmässige Abschreibungen IR-Beiträge	1'100.00		1'100.00		1'100.00	
4260.00	Rückerstattungen Dritter		1'500.00		1'500.00		10.00

Erfolgsrechnung

Budget / 1.1.2024 - 31.12.2024 Einwohnergemeinde
Stadt Laufenburg

Erfolgsrechnung		Budget 2024		Budget 2023		Rechnung 2022	
		Aufwand	Ertrag	Aufwand	Ertrag	Aufwand	Ertrag
4472.02	Benützungsgebühr für Räume		2'000.00		1'500.00		2'250.00
4631.00	Beitrag Kanton						230'000.00
162	Zivile Verteidigung	107'150.00	13'700.00	111'700.00	13'700.00	104'754.10	14'029.15
1620	Zivilschutz	107'150.00	13'700.00	111'700.00	13'700.00	104'754.10	14'029.15
3120.00	Energie, Wasser, Abwasser	7'000.00		3'000.00		3'994.55	
3134.00	Sachversicherungsprämien	750.00		950.00		638.65	
3144.13	Unterhalt Zivilschutzanlagen	500.00				1'933.60	
3300.40	Planmässige Abschreibungen Hochbauten VV	33'900.00		33'900.00		33'896.00	
3612.07	Kostenanteil ZSO Oberes Fricktal	60'000.00		67'000.00		59'807.15	
3612.16	Betriebskostenanteil Bauamt (9901)			350.00			
3612.24	Kostenanteil RFO Regio Laufenburg	5'000.00		6'500.00		4'484.15	
4470.00	Pacht-/Mietzinse Liegenschaften VV		1'200.00		1'200.00		
4472.01	Benützungsgebühren Zivilschutzanlagen		1'000.00		1'000.00		
4501.01	Entnahme Ersatzabgabe Schutzraumbauten		10'000.00		10'000.00		14'029.15
4920.02	Interne Verrechnung Schulraum		1'500.00		1'500.00		
2	BILDUNG	5'923'865.00	1'708'675.00	5'758'175.00	1'725'175.00	5'557'587.06	1'478'709.80
	Nettoergebnis		4'215'190.00		4'033'000.00		4'078'877.26
21	Obligatorische Schule	5'337'510.00	1'683'675.00	5'161'270.00	1'700'175.00	4'983'603.56	1'448'974.80
	Nettoergebnis		3'653'835.00		3'461'095.00		3'534'628.76
211	Eingangsstufe	287'475.00		238'530.00		215'628.69	100.00
2110	Kindergarten	287'475.00		238'530.00		215'628.69	100.00
3090.00	Aus- und Weiterbildung Personal	1'400.00		600.00		29.00	
3101.00	Betriebs- und Verbrauchsmaterial					93.75	
3104.01	Schul- und Spielmaterial	11'175.00		10'375.00		8'127.14	
3111.01	Anschaffung Schulmobilien			7'000.00			
3120.07	Entsorgungskosten	100.00		100.00		178.85	
3151.00	Unterhalt Apparate, Maschinen, Geräte			100.00			
3171.01	Schulreisen, Exkursionen	3'530.00		3'280.00		631.55	
3631.03	Besoldungsanteil an Kanton	271'270.00		217'075.00		206'568.40	
4631.00	Beitrag Kanton						100.00

Erfolgsrechnung

Budget / 1.1.2024 - 31.12.2024 Einwohnergemeinde
Stadt Laufenburg

Erfolgsrechnung		Budget 2024	Budget 2023	Rechnung 2022			
		Aufwand	Ertrag	Aufwand	Ertrag	Aufwand	Ertrag
212	Primarstufe	1'082'300.00		1'138'225.00		1'146'466.94	7'530.00
2120	Primarstufe	1'082'300.00		1'138'225.00		1'146'466.94	7'530.00
3049.02	Ämterentschädigungen	1'900.00		1'900.00		700.00	
3050.00	AG-Beiträge AHV, IV, EO, ALV, VK	100.00		150.00		55.55	
3090.00	Aus- und Weiterbildung Personal	4'500.00		4'500.00		4'196.00	
3100.01	EDV-Verbrauchsmaterial	500.00		500.00		112.80	
3103.00	Fachliteratur, Zeitschriften	250.00		250.00		99.00	
3104.00	Lehrmittel	63'000.00		70'000.00		63'248.98	
3104.02	EDV-Verbrauchsmaterial Schulen	200.00		200.00		35.40	
3104.04	Lehrmittel/Unterrichtsmaterial Schulsport	600.00		600.00		524.60	
3104.08	Lehrmittel/Werkstoffe TTG - Textiles, technisches Gestalten (LP21)	10'900.00		14'000.00		9'339.16	
3104.11	Lehrmittel Musikunterricht	400.00		400.00			
3106.00	Medizinisches Material	300.00		300.00		781.36	
3111.00	Anschaffung Apparate/Maschinen	3'200.00				1'150.47	
3111.01	Anschaffung Schulmobilien	400.00		500.00		9'141.35	
3111.02	Anschaffungen Schulsport	1'400.00		1'400.00		3'732.55	
3113.01	Anschaffung von Hardware Schule	24'605.00		24'600.00		20'890.95	
3118.01	Anschaffung von Software/Lizenzen	9'200.00		8'000.00		5'823.60	
3130.02	Telefongebühren					655.70	
3130.21	Kabelanschlussgebühren	150.00		300.00		122.00	
3130.23	Betreuung Ludothekbesuch	300.00		300.00			
3130.27	Theateraufführungen in der Schule	1'500.00		1'000.00		1'700.00	
3132.08	Dolmetscherentschädigungen	250.00		500.00			
3132.16	EDV-Beratung Anwendung	100.00		100.00			
3133.02	Homepage, Gemeindeauftritt	150.00		150.00		134.00	
3150.00	Unterhalt der Mobilien	1'000.00		1'000.00		715.25	
3151.00	Unterhalt Apparate, Maschinen, Geräte	1'300.00		1'300.00		606.30	
3153.01	Unterhalt Informatik-Hardware Schulen	1'000.00		1'000.00		2'174.85	
3158.01	Unterhalt von Software					392.96	
3162.00	Maschinenmiete, Leasinggebühr	32'000.00		32'000.00		31'112.80	
3162.05	Hallenbadbenützung	3'000.00					
3170.00	Reisekosten und Spesen	2'000.00				7'632.00	
3170.02	Ehrenaussgaben, Repräsentationsspesen	100.00		100.00		100.00	
3170.13	Öffentlichkeitswoche Schulen	1'000.00		1'000.00		400.00	
3170.18	Schulschlussfeiern	1'000.00		1'200.00		269.65	

Erfolgsrechnung

Budget / 1.1.2024 - 31.12.2024 Einwohnergemeinde
Stadt Laufenburg

Erfolgsrechnung		Budget 2024		Budget 2023		Rechnung 2022	
		Aufwand	Ertrag	Aufwand	Ertrag	Aufwand	Ertrag
3170.40	Auslagen Workshop	2'500.00		1'100.00		100.90	
3171.01	Schulreisen, Exkursionen	15'000.00		15'005.00		6'266.62	
3171.02	Schullager	7'500.00		3'750.00		8'071.19	
3171.11	Projektwochen	2'180.00		2'170.00		1'545.65	
3300.60	Planmässige Abschreibungen			97'470.00		97'469.00	
3612.00	Entschädigung an Gemeinden	1'000.00		2'400.00		144.35	
3631.00	Beiträge an Kanton	815.00		815.00			
3631.03	Besoldungsanteil an Kanton	887'000.00		848'265.00		867'021.95	
4231.02	Elternbeiträge Aufgabenhilfe						4'600.00
4631.00	Beitrag Kanton						2'930.00
213	Oberstufe	1'656'710.00	996'500.00	1'626'195.00	996'500.00	1'394'085.55	849'216.00
2130	Oberstufe	1'656'710.00	996'500.00	1'626'195.00	996'500.00	1'394'085.55	849'216.00
3612.18	Schulgelder an Gemeinden	20'000.00		20'000.00		11'672.40	
3612.19	Schulgelder an Kreisschule	936'195.00		936'195.00		754'902.10	
3631.03	Besoldungsanteil an Kanton	630'515.00		600'000.00		562'811.05	
3632.03	Besoldungsanteile an Kreisschule					146.00	
3920.02	Benützung Gemeindeeinrichtungen Sport	70'000.00		70'000.00		64'554.00	
4632.01	Beiträge Kreisschule Regio Laufenburg		996'500.00		996'500.00		849'216.00
214	Musikschulen	64'080.00		61'390.00		62'151.60	
2140	Musikschulen	64'080.00		61'390.00		62'151.60	
3111.01	Anschaffung Schulmobilen					290.60	
3130.22	Mitgliederbeiträge	950.00		950.00		950.00	
3151.00	Unterhalt Apparate, Maschinen, Geräte	5'610.00		2'920.00		5'555.00	
3612.01	Unterrichtsbeitrag MSR Laufenburg	57'520.00		57'520.00		55'356.00	
217	Schulliegenschaften	1'964'520.00	687'175.00	1'809'925.00	703'675.00	1'908'598.01	591'048.80
2171	Schulanlagen Burgmatt	534'110.00	34'120.00	446'960.00	36'120.00	416'656.97	33'575.25
3000.24	Sitzungsgelder Arbeitsgruppen					350.00	
3010.00	Löhne des Verwaltungs-+Betriebspersonals	107'410.00		68'600.00		96'300.55	
3010.01	Löhne Nebenamtliches Personal	20'000.00		20'000.00		21'565.55	
3050.00	AG-Beiträge AHV, IV, EO, ALV, VK	11'000.00		7'010.00		9'548.50	
3052.00	AG-Beiträge an andere Pensionskassen	6'000.00		2'000.00		1'928.70	

Erfolgsrechnung

Budget / 1.1.2024 - 31.12.2024 Einwohnergemeinde
Stadt Laufenburg

Erfolgsrechnung		Budget 2024		Budget 2023		Rechnung 2022	
		Aufwand	Ertrag	Aufwand	Ertrag	Aufwand	Ertrag
3053.00	AG-Beiträge an Unfallversicherungen	1'500.00		1'000.00		807.65	
3055.00	Krankentaggeldversicherung	1'500.00		700.00		834.75	
3090.00	Aus- und Weiterbildung Personal	7'700.00		7'700.00		6'052.15	
3099.00	Übriger Personalaufwand	1'600.00		600.00		135.55	
3099.01	Verbandsbeiträge Personal	95.00		95.00		95.00	
3101.00	Betriebs- und Verbrauchsmaterial	13'100.00		13'100.00		11'122.10	
3111.00	Anschaffung Apparate/Maschinen	2'550.00		8'875.00		4'369.25	
3111.01	Anschaffung Schulmobilen					500.80	
3112.02	Anschaffung Schutz- und Arbeitskleider	1'500.00		1'000.00		1'224.62	
3120.00	Energie, Wasser, Abwasser	92'500.00		82'500.00		71'728.35	
3120.03	Abwassergebühren Schulhausplätze	2'260.00		2'260.00		2'252.20	
3120.07	Entsorgungskosten	2'320.00		2'320.00		4'067.00	
3130.00	Dienstleistungen Dritter	5'500.00		500.00			
3130.02	Telefongebühren	650.00		650.00		834.95	
3130.21	Kabelanschlussgebühren	3'960.00		3'960.00		242.85	
3134.00	Sachversicherungsprämien	7'500.00		9'910.00		6'997.25	
3140.06	Unterhalt Schulanlagen/Pausenplätze	4'000.00		5'950.00		-25'927.15	
3144.14	Unterhalt Schulgebäude	50'400.00		11'500.00		11'399.15	
3144.18	Unterhalt Turnhalle	2'000.00		2'000.00		1'777.45	
3151.00	Unterhalt Apparate, Maschinen, Geräte	1'500.00		1'500.00		4'090.60	
3151.03	Unterhalt Wartungsverträge	7'955.00		7'955.00		9'247.60	
3159.01	Unterhalt Sicherheitsvorkehrungen	850.00				846.20	
3170.02	Ehrenaussgaben, Repräsentationsspesen	700.00		700.00			
3300.10	Planmässige Abschreibung Strassen	13'335.00		13'310.00		13'306.00	
3300.40	Planmässige Abschreibungen Hochbauten VV	154'110.00		152'455.00		152'453.00	
3612.00	Entschädigung an Gemeinden			280.00		144.35	
3612.16	Betriebskostenanteil Bauamt (9901)	2'085.00		12'010.00		1'748.50	
3612.32	Aufteilung EDV-Kosten Verwaltung	8'530.00		6'520.00		6'613.50	
4240.01	Dienstleistungen für Dritte				400.00		
4260.00	Rückerstattungen Dritter		500.00		2'800.00		120.00
4472.02	Benützungsgebühr für Räume		5'000.00		4'300.00		4'843.75
4920.02	Interne Verrechnung Schulraum		28'620.00		28'620.00		28'611.50
2172	Schulanlagen Blauen	763'525.00	546'100.00	730'670.00	545'100.00	782'924.99	454'281.50
3010.00	Löhne des Verwaltungs-+Betriebspersonals	93'315.00		92'395.00		117'609.50	
3010.01	Löhne Nebenamtliches Personal	30'000.00		30'000.00		36'789.25	
3050.00	AG-Beiträge AHV, IV, EO, ALV, VK	13'500.00		10'140.00		12'652.20	

Erfolgsrechnung

Budget / 1.1.2024 - 31.12.2024 Einwohnergemeinde
Stadt Laufenburg

Erfolgsrechnung		Budget 2024		Budget 2023		Rechnung 2022	
		Aufwand	Ertrag	Aufwand	Ertrag	Aufwand	Ertrag
3052.00	AG-Beiträge an andere Pensionskassen	13'500.00		11'500.00		13'436.55	
3053.00	AG-Beiträge an Unfallversicherungen	1'100.00		1'000.00		1'088.25	
3055.00	Krankentaggeldversicherung	900.00		700.00		792.05	
3090.00	Aus- und Weiterbildung Personal	500.00				1'206.24	
3099.00	Übriger Personalaufwand	1'500.00		800.00		359.85	
3099.01	Verbandsbeiträge Personal	190.00		190.00		190.00	
3101.00	Betriebs- und Verbrauchsmaterial	15'000.00		16'000.00		15'332.15	
3111.00	Anschaffung Apparate/Maschinen	2'600.00		7'100.00		4'700.70	
3111.01	Anschaffung Schulmobilen	1'500.00		500.00		11'615.10	
3112.02	Anschaffung Schutz- und Arbeitskleider	500.00		500.00		915.00	
3120.00	Energie, Wasser, Abwasser	100'000.00		105'000.00		86'943.85	
3120.03	Abwassergebühren Schulhausplätze	3'110.00		3'110.00		3'101.75	
3120.07	Entsorgungskosten	7'080.00		4'080.00		5'803.80	
3130.00	Dienstleistungen Dritter	500.00		500.00			
3130.02	Telefongebühren	800.00		800.00		389.30	
3130.21	Kabelanschlussgebühren	675.00		675.00		478.70	
3134.00	Sachversicherungsprämien	9'000.00		11'900.00		8'720.05	
3140.06	Unterhalt Schulanlagen/Pausenplätze	22'500.00		22'000.00		19'692.15	
3144.14	Unterhalt Schulgebäude	42'560.00		30'560.00		42'559.10	
3144.18	Unterhalt Turnhalle	3'800.00		6'000.00		2'472.75	
3150.00	Unterhalt der Mobilien	500.00		1'000.00		17.60	
3151.00	Unterhalt Apparate, Maschinen, Geräte	690.00		690.00		917.85	
3151.03	Unterhalt Wartungsverträge	15'185.00		12'735.00		18'633.10	
3170.00	Reisekosten und Spesen					124.60	
3170.02	Ehrenaussgaben, Repräsentationsspesen	700.00		700.00		371.55	
3300.40	Planmässige Abschreibungen Hochbauten VV	326'805.00		325'000.00		324'978.00	
3300.60	Planmässige Abschreibungen	22'325.00				22'325.00	
3612.00	Entschädigung an Gemeinden	280.00		280.00		144.35	
3612.04	Dienstleistungen Forstamt	4'000.00		3'000.00		4'021.45	
3612.16	Betriebskostenanteil Bauamt (9901)	21'380.00		25'295.00		17'929.70	
3612.32	Aufteilung EDV-Kosten Verwaltung	7'530.00		6'520.00		6'613.50	
4260.00	Rückerstattungen Dritter		1'000.00				1'358.00
4472.02	Benützungsg Gebühr für Räume		3'000.00		3'000.00		375.00
4612.06	Betriebskostenanteil Kreisschule						417'744.00
4632.01	Beiträge Kreisschule Regio Laufenburg		507'295.00		507'295.00		
4920.02	Interne Verrechnung Schulraum		34'805.00		34'805.00		34'804.50

Erfolgsrechnung

Budget / 1.1.2024 - 31.12.2024 Einwohnergemeinde
Stadt Laufenburg

Erfolgsrechnung		Budget 2024		Budget 2023		Rechnung 2022	
		Aufwand	Ertrag	Aufwand	Ertrag	Aufwand	Ertrag
2173	Schulanlagen Sulz	543'440.00	106'955.00	498'685.00	121'655.00	565'178.85	101'992.05
3010.00	Löhne des Verwaltungs-+Betriebspersonals	96'840.00		95'880.00		95'797.85	
3010.01	Löhne Nebenamtliches Personal	16'000.00		16'000.00		14'880.50	
3050.00	AG-Beiträge AHV, IV, EO, ALV, VK	9'000.00		8'800.00		8'780.85	
3052.00	AG-Beiträge an andere Pensionskassen	12'800.00		11'000.00		12'301.20	
3053.00	AG-Beiträge an Unfallversicherungen	800.00		800.00		742.95	
3055.00	Krankentaggeldversicherung	650.00		650.00		707.35	
3090.00	Aus- und Weiterbildung Personal	200.00		700.00			
3099.00	Übriger Personalaufwand	1'000.00		300.00		135.55	
3099.01	Verbandsbeiträge Personal	95.00		95.00		95.00	
3101.00	Betriebs- und Verbrauchsmaterial	12'000.00		12'000.00		13'618.65	
3111.00	Anschaffung Apparate/Maschinen	14'150.00		12'000.00		7'085.35	
3111.02	Anschaffungen Schulsport	870.00		1'380.00			
3112.02	Anschaffung Schutz- und Arbeitskleider	500.00		500.00		330.30	
3120.00	Energie, Wasser, Abwasser	71'675.00		62'675.00		54'524.00	
3120.01	Kehrichtgebühren	1'160.00		1'160.00		2'320.00	
3120.03	Abwassergebühren Schulhausplätze	910.00		910.00		910.70	
3120.07	Entsorgungskosten	1'000.00		1'000.00		564.95	
3130.00	Dienstleistungen Dritter					25.00	
3130.02	Telefongebühren	3'040.00		3'640.00		3'884.60	
3130.21	Kabelanschlussgebühren					494.85	
3132.14	Emmissionsmessungen, Messberichte	1'400.00		1'300.00		780.85	
3134.00	Sachversicherungsprämien	10'000.00		6'900.00		9'982.00	
3140.06	Unterhalt Schulanlagen/Pausenplätze	20'200.00		15'700.00		6'946.18	
3140.08	Unterhalt Kinderspielplätze	1'600.00		6'200.00		350.00	
3143.01	Unterhalt Werkleitungen					56'721.55	
3144.14	Unterhalt Schulgebäude	7'800.00		11'670.00		28'245.57	
3144.18	Unterhalt Turnhalle	29'700.00		8'800.00		13'792.26	
3150.00	Unterhalt der Mobilien	1'000.00		500.00		919.55	
3151.00	Unterhalt Apparate, Maschinen, Geräte	1'000.00		600.00		2'072.40	
3151.03	Unterhalt Wartungsverträge	8'650.00		13'300.00		11'254.49	
3151.04	Unterhalt Turn- und Sportgeräte	6'000.00		6'000.00		4'038.65	
3170.00	Reisekosten und Spesen	500.00		500.00		130.90	
3170.02	Ehrenaussgaben, Repräsentationsspesen	400.00		400.00			
3300.10	Planmässige Abschreibung Strassen	4'050.00		4'050.00		4'048.00	
3300.40	Planmässige Abschreibungen Hochbauten VV	165'550.00		165'560.00		165'556.00	
3300.60	Planmässige Abschreibungen	17'120.00				17'116.00	

Erfolgsrechnung

Budget / 1.1.2024 - 31.12.2024 Einwohnergemeinde
Stadt Laufenburg

Erfolgsrechnung		Budget 2024		Budget 2023		Rechnung 2022	
		Aufwand	Ertrag	Aufwand	Ertrag	Aufwand	Ertrag
3612.00	Entschädigung an Gemeinden			280.00		144.35	
3612.04	Dienstleistungen Forstamt	700.00		700.00		4'552.00	
3612.16	Betriebskostenanteil Bauamt (9901)	17'550.00		20'215.00		14'714.95	
3612.32	Aufteilung EDV-Kosten Verwaltung	7'530.00		6'520.00		6'613.50	
4240.00	Benützungsgebühren und Dienstleistungen				400.00		
4260.00	Rückerstattungen Dritter		35'000.00		35'000.00		29'156.65
4472.02	Benützungsgebühr für Räume		5'000.00		3'000.00		4'360.00
4612.09	Interne Verrechnung Personalkosten						1'522.40
4631.00	Beitrag Kanton				16'300.00		
4920.02	Interne Verrechnung Schulraum		66'955.00		66'955.00		66'953.00
2174	Schulanlagen KG Laufenburg	123'445.00		133'610.00	800.00	143'837.20	1'200.00
3010.00	Löhne des Verwaltungs-+Betriebspersonals					1'978.00	
3010.01	Löhne Nebenamtliches Personal	12'000.00		12'000.00		18'037.80	
3050.00	AG-Beiträge AHV, IV, EO, ALV, VK	300.00		300.00			
3053.00	AG-Beiträge an Unfallversicherungen	50.00		50.00			
3101.00	Betriebs- und Verbrauchsmaterial	1'000.00		500.00		1'430.60	
3101.01	Signalisationsmaterial					2'612.65	
3111.00	Anschaffung Apparate/Maschinen	1'000.00		5'395.00		978.80	
3120.00	Energie, Wasser, Abwasser	600.00		600.00		5'892.35	
3120.07	Entsorgungskosten	580.00		580.00		1'135.50	
3130.02	Telefongebühren	1'900.00		1'900.00		1'686.95	
3134.00	Sachversicherungsprämien	1'500.00		2'000.00		1'252.15	
3140.06	Unterhalt Schulanlagen/Pausenplätze			1'000.00			
3140.08	Unterhalt Kinderspielplätze	3'600.00		5'100.00		2'611.75	
3141.00	Unterhalt Strassen/Verkehrswege			2'250.00			
3141.05	Markierungen Strassen/Plätze					753.90	
3144.14	Unterhalt Schulgebäude	1'000.00		2'200.00		2'394.20	
3150.00	Unterhalt der Mobilien	500.00		500.00			
3151.00	Unterhalt Apparate, Maschinen, Geräte	500.00		500.00			
3151.03	Unterhalt Wartungsverträge	850.00		765.00		823.90	
3300.40	Planmässige Abschreibungen Hochbauten VV	83'700.00		83'700.00		83'698.00	
3300.60	Planmässige Abschreibungen	2'900.00				4'070.55	
3612.04	Dienstleistungen Forstamt					794.50	
3612.16	Betriebskostenanteil Bauamt (9901)	10'235.00		13'040.00		12'458.10	
3920.01	Interne Verrechnung Schulraum	1'230.00		1'230.00		1'227.50	
4470.04	Mietzins Spielgruppe Heugümper						1'200.00

Erfolgsrechnung

Budget / 1.1.2024 - 31.12.2024 Einwohnergemeinde
Stadt Laufenburg

Erfolgsrechnung		Budget 2024		Budget 2023		Rechnung 2022	
		Aufwand	Ertrag	Aufwand	Ertrag	Aufwand	Ertrag
4470.16	Mietzins KIGA Vogtsmatte (Spielgruppe)				800.00		
218	Tagesbetreuung					101.50	
2180	Tagesbetreuung					101.50	
3181.00	Tatsächliche Forderungsverluste					101.50	
219	Obligatorische Schule, n.a.g.	282'425.00		287'005.00		256'571.27	1'080.00
2190	Schulleitung und Schulverwaltung	256'735.00		267'005.00		237'801.31	1'080.00
3000.11	Sitzungs-/Taggelder Schulpflege					1'826.00	
3010.00	Löhne des Verwaltungs-+Betriebspersonals	84'650.00		83'835.00		74'197.40	
3050.00	AG-Beiträge AHV, IV, EO, ALV, VK	7'500.00		7'545.00		6'031.65	
3052.00	AG-Beiträge an andere Pensionskassen	10'000.00		8'500.00		9'532.10	
3053.00	AG-Beiträge an Unfallversicherungen	600.00		600.00		490.35	
3055.00	Krankentaggeldversicherung	600.00		600.00		518.90	
3090.00	Aus- und Weiterbildung Personal	500.00		500.00		380.00	
3099.00	Übriger Personalaufwand	1'600.00		900.00		50.00	
3099.01	Verbandsbeiträge Personal	620.00		620.00		610.00	
3100.00	Büromaterial	1'000.00		1'000.00		456.56	
3103.00	Fachliteratur, Zeitschriften	600.00		600.00		595.00	
3111.00	Anschaffung Apparate/Maschinen	500.00		500.00		479.00	
3113.00	Anschaffung von Hardware					239.90	
3130.01	Portokosten	170.00		170.00		242.50	
3130.02	Telefongebühren	500.00		800.00		1'053.70	
3132.16	EDV-Beratung Anwendung					172.30	
3170.00	Reisekosten und Spesen	1'000.00		1'500.00		618.20	
3170.02	Ehrenaussgaben, Repräsentationsspesen	4'000.00		3'500.00		3'023.45	
3170.24	Elternabende, Informationsanlässe	500.00		500.00		99.00	
3170.39	Elternrat Aktivitäten	900.00		900.00		400.00	
3170.40	Auslagen Workshop	200.00		200.00			
3612.00	Entschädigung an Gemeinden					577.50	
3612.23	SSD Rheinfelden, Schulsozialdienst	68'500.00		68'500.00		68'500.00	
3630.01	Urheberrechtsgebühren					810.30	
3631.03	Besoldungsanteil an Kanton	72'495.00		85'435.00		66'720.30	
3910.06	Interne Verrechnung Porto	300.00		300.00		177.20	
4260.00	Rückerstattungen Dritter						1'080.00

Erfolgsrechnung

Budget / 1.1.2024 - 31.12.2024 Einwohnergemeinde
Stadt Laufenburg

Erfolgsrechnung		Budget 2024		Budget 2023		Rechnung 2022	
		Aufwand	Ertrag	Aufwand	Ertrag	Aufwand	Ertrag
2192	Volksschule Sonstiges	25'690.00		20'000.00		18'769.96	
3059.01	Schülerunfallversicherung	1'000.00		1'000.00		916.65	
3103.02	Schüler Mediothek und Bibliothek	500.00		500.00		290.41	
3103.04	Lehrer Mediothek und Bibliothek	500.00		500.00		38.60	
3130.00	Dienstleistungen Dritter					646.20	
3170.12	Schülertransportkosten	12'190.00		6'500.00		7'698.10	
3612.31	Betreuung durch Bibliothek Laufenburg	5'000.00		5'000.00		5'000.00	
3636.00	Beiträge an private Organisationen	500.00		500.00		500.00	
3636.23	Ski- und Snowboardlager	6'000.00		6'000.00		3'680.00	
22	Sonderschulen	186'675.00	25'000.00	217'225.00	25'000.00	165'725.00	29'735.00
	Nettoergebnis		161'675.00		192'225.00		135'990.00
220	Sonderschulen	186'675.00	25'000.00	217'225.00	25'000.00	165'725.00	29'735.00
2200	Sonderschulen	186'675.00	25'000.00	217'225.00	25'000.00	165'725.00	29'735.00
3612.10	Gemeindeverband Logopädischer Dienst	31'675.00		30'225.00		26'365.00	
3632.10	Beiträge Gemeinden für HPS-Schulen	25'000.00		37'000.00		19'850.00	
3634.05	Beiträge Unternehmen für Sonderschulen	130'000.00		150'000.00		119'510.00	
4260.13	Rückerstattung Elternanteile		25'000.00		25'000.00		29'735.00
23	Berufliche Grundbildung	390'000.00		370'000.00		398'582.75	
	Nettoergebnis		390'000.00		370'000.00		398'582.75
230	Berufliche Grundbildung	390'000.00		370'000.00		398'582.75	
2300	Berufliche Grundbildung	390'000.00		370'000.00		398'582.75	
3631.00	Beiträge an Kanton	230'000.00		230'000.00		233'361.75	
3634.03	Schulgelder an Berufsschulen	160'000.00		140'000.00		165'221.00	
29	Übriges Bildungswesen	9'680.00		9'680.00		9'675.75	
	Nettoergebnis		9'680.00		9'680.00		9'675.75
299	Bildung, n.a.g.	9'680.00		9'680.00		9'675.75	
2990	Bildung übriges	9'680.00		9'680.00		9'675.75	

Erfolgsrechnung

Budget / 1.1.2024 - 31.12.2024 Einwohnergemeinde
Stadt Laufenburg

Erfolgsrechnung		Budget 2024		Budget 2023		Rechnung 2022	
		Aufwand	Ertrag	Aufwand	Ertrag	Aufwand	Ertrag
3920.01	Interne Verrechnung Schulraum	9'680.00		9'680.00		9'675.75	
3	KULTUR, SPORT UND FREIZEIT, KIRCHE	1'750'920.00	436'960.00	1'670'185.00	379'160.00	1'667'296.97	375'473.32
	Nettoergebnis		1'313'960.00		1'291'025.00		1'291'823.65
31	Kulturerbe	84'615.00	3'000.00	83'225.00	3'000.00	75'890.68	1'585.40
	Nettoergebnis		81'615.00		80'225.00		74'305.28
311	Museen und bildende Kunst	52'600.00	3'000.00	50'910.00	3'000.00	52'223.00	750.00
3110	Museen und bildende Kunst	26'000.00		26'000.00		26'000.00	
3636.01	Betriebsbeitrag Ateliermuseum Rehmann	10'000.00		10'000.00		10'000.00	
3636.10	Betriebsbeitrag Museum Schiff	16'000.00		16'000.00		16'000.00	
3111	KulturWerk-Stadt	26'600.00	3'000.00	24'910.00	3'000.00	26'223.00	750.00
3010.01	Löhne Nebenamtliches Personal	300.00		300.00		216.00	
3050.00	AG-Beiträge AHV, IV, EO, ALV, VK	25.00		25.00			
3101.00	Betriebs- und Verbrauchsmaterial	300.00		200.00			
3120.00	Energie, Wasser, Abwasser	4'500.00		4'000.00		3'083.80	
3134.00	Sachversicherungsprämien	900.00		550.00		806.95	
3144.00	Unterhalt Hochbauten, Gebäude	1'250.00		500.00		1'272.85	
3151.03	Unterhalt Wartungsverträge	420.00		420.00		416.00	
3300.40	Planmässige Abschreibungen Hochbauten VV	17'405.00		17'405.00		17'405.00	
3612.16	Betriebskostenanteil Bauamt (9901)			10.00			
3612.25	Interne Verrechnung Personalkosten					1'522.40	
3636.00	Beiträge an private Organisationen	1'500.00		1'500.00		1'500.00	
4472.02	Benützungsgebühr für Räume		3'000.00		3'000.00		750.00
312	Denkmalpflege und Heimatschutz	32'015.00		32'315.00		23'667.68	835.40
3120	Denkmalpflege und Heimatschutz	32'015.00		32'315.00		23'667.68	835.40
3000.00	Sitzungs-/Taggelder Kommissionen	1'000.00		1'300.00		1'020.00	
3050.00	AG-Beiträge AHV, IV, EO, ALV, VK	65.00		65.00		42.65	
3052.00	AG-Beiträge an andere Pensionskassen					17.60	
3053.00	AG-Beiträge an Unfallversicherungen					0.05	
3130.00	Dienstleistungen Dritter					1'894.55	
3130.22	Mitgliederbeiträge	320.00		320.00		320.00	

Erfolgsrechnung

Budget / 1.1.2024 - 31.12.2024 Einwohnergemeinde
Stadt Laufenburg

Erfolgsrechnung		Budget 2024		Budget 2023		Rechnung 2022	
		Aufwand	Ertrag	Aufwand	Ertrag	Aufwand	Ertrag
3132.01	Honorar Fachkommission	8'000.00		8'000.00		12'472.85	
3132.02	Honorar Farbberatungen	500.00		500.00		1'320.83	
3133.02	Homepage, Gemeindeauftritt					10.70	
3140.10	Unterhalt Umgebung/Anlagen					4'465.45	
3300.40	Planmässige Abschreibungen Hochbauten VV	2'105.00		2'105.00		2'103.00	
3636.00	Beiträge an private Organisationen	25.00		25.00			
3637.20	Beitrag RUN Altstadt/Dorfkernzone	20'000.00		20'000.00			
4260.00	Rückerstattungen Dritter						835.40
32	Kultur, übrige	632'340.00	154'100.00	635'605.00	130'300.00	651'011.17	142'264.52
	Nettoergebnis		478'240.00		505'305.00		508'746.65
321	Bibliotheken	92'655.00	21'100.00	96'755.00	15'300.00	98'464.75	19'286.80
3210	Bibliotheken	92'655.00	21'100.00	96'755.00	15'300.00	98'464.75	19'286.80
3000.00	Sitzungs-/Taggelder Kommissionen					960.00	
3010.00	Löhne des Verwaltungs-+Betriebspersonals					1'938.40	
3010.01	Löhne Nebenamtliches Personal	35'500.00		33'000.00		35'461.55	
3050.00	AG-Beiträge AHV, IV, EO, ALV, VK	3'100.00		2'700.00		3'005.70	
3053.00	AG-Beiträge an Unfallversicherungen	300.00		300.00		240.75	
3055.00	Krankentaggeldversicherung	50.00		10.00		13.60	
3090.00	Aus- und Weiterbildung Personal	1'200.00		1'400.00		220.00	
3100.00	Büromaterial	250.00		250.00		26.00	
3100.01	EDV-Verbrauchsmaterial	200.00		200.00		88.80	
3101.00	Betriebs- und Verbrauchsmaterial	500.00		800.00		952.60	
3102.00	Drucksachen, Publikationen	300.00		300.00			
3102.02	Drucksachen			100.00		60.00	
3103.00	Fachliteratur, Zeitschriften					857.96	
3103.01	Ankauf von Bücher	6'000.00		6'000.00		6'641.78	
3104.01	Schul- und Spielmaterial					734.50	
3111.00	Anschaffung Apparate/Maschinen	300.00		330.00			
3118.01	Anschaffung von Software/Lizenzen	2'140.00		2'140.00		2'140.00	
3120.00	Energie, Wasser, Abwasser	1'300.00		800.00		1'108.70	
3130.00	Dienstleistungen Dritter			3'600.00		4'004.40	
3130.01	Portokosten	20.00		20.00		28.20	
3130.02	Telefongebühren			800.00			
3130.22	Mitgliederbeiträge	445.00		500.00		445.00	

Erfolgsrechnung

Budget / 1.1.2024 - 31.12.2024 Einwohnergemeinde
Stadt Laufenburg

Erfolgsrechnung		Budget 2024		Budget 2023		Rechnung 2022	
		Aufwand	Ertrag	Aufwand	Ertrag	Aufwand	Ertrag
3130.43	Post- und Bankgebühren	40.00		15.00		38.75	
3132.13	Honorare Künstler	300.00		500.00			
3133.02	Homepage, Gemeindeauftritt	15.00		170.00		11.90	
3134.00	Sachversicherungsprämien	170.00		170.00		167.40	
3151.03	Unterhalt Wartungsverträge					86.15	
3158.01	Unterhalt von Software	1'460.00		1'460.00		1'460.40	
3160.00	Miete und Pacht Liegenschaften	30'315.00		33'600.00		30'312.00	
3161.00	Mieten, Benützungskosten	770.00		770.00			
3162.00	Maschinenmiete, Leasinggebühr					564.21	
3170.00	Reisekosten und Spesen	250.00		200.00		235.00	
3170.02	Ehrenaussgaben, Repräsentationsspesen	200.00		100.00		47.50	
3612.32	Aufteilung EDV-Kosten Verwaltung	7'530.00		6'520.00		6'613.50	
4250.00	Verkäufe		1'000.00		1'000.00		909.45
4260.00	Rückerstattungen Dritter		2'500.00		500.00		2'537.35
4612.02	Beitrag Kirchgemeinden		1'000.00		1'000.00		1'000.00
4612.20	IV Beitrag Schul-/Volksbibliothek		6'000.00		5'000.00		5'000.00
4631.00	Beitrag Kanton		3'100.00		800.00		2'300.00
4637.01	Mitgliederbeiträge		7'500.00		7'000.00		7'540.00
329	Kultur	539'685.00	133'000.00	538'850.00	115'000.00	552'546.42	122'977.72
3290	Kultur übriges	125'105.00		143'470.00		133'290.28	
3000.00	Sitzungs-/Taggelder Kommissionen	2'000.00		800.00		2'160.00	
3050.00	AG-Beiträge AHV, IV, EO, ALV, VK	30.00		15.00		28.60	
3052.00	AG-Beiträge an andere Pensionskassen					27.05	
3053.00	AG-Beiträge an Unfallversicherungen					1.35	
3102.00	Drucksachen, Publikationen			2'500.00		1'000.00	
3119.01	Ankauf von Kulturgütern (Kulturtopf)	500.00		500.00			
3120.00	Energie, Wasser, Abwasser	300.00		200.00		238.30	
3120.07	Entsorgungskosten					58.00	
3130.03	Brückenzelt Auf- und Abbaukosten			1'500.00			
3130.22	Mitgliederbeiträge	300.00		300.00		300.00	
3160.02	Benützung Räume durch Vereine	3'000.00		3'000.00		6'000.00	
3170.02	Ehrenaussgaben, Repräsentationsspesen	1'500.00		1'500.00			
3170.03	Kulturelle Veranstaltungen			2'500.00		3'802.29	
3170.04	Aktivitäten Kulturausschuss	11'400.00		11'400.00		11'114.72	
3170.05	Bundesfeier	2'000.00		3'000.00		2'994.37	

Erfolgsrechnung

Budget / 1.1.2024 - 31.12.2024 Einwohnergemeinde
Stadt Laufenburg

Erfolgsrechnung		Budget 2024		Budget 2023		Rechnung 2022	
		Aufwand	Ertrag	Aufwand	Ertrag	Aufwand	Ertrag
3170.11	Kinderball Fasnacht			300.00			
3612.04	Dienstleistungen Forstamt			3'500.00			
3612.16	Betriebskostenanteil Bauamt (9901)	16'705.00		20'585.00		14'007.55	
3636.00	Beiträge an private Organisationen	21'600.00		26'100.00		25'300.00	
3920.01	Interne Verrechnung Schulraum	65'770.00		65'770.00		66'258.05	
3291	Stadthalle	414'580.00	133'000.00	395'380.00	115'000.00	419'256.14	122'977.72
3010.00	Löhne des Verwaltungs-+Betriebspersonals	1'500.00		1'500.00		1'719.50	
3010.01	Löhne Nebenamtliches Personal	500.00		500.00		996.00	
3050.00	AG-Beiträge AHV, IV, EO, ALV, VK	100.00		100.00		136.70	
3052.00	AG-Beiträge an andere Pensionskassen	150.00		150.00		221.65	
3053.00	AG-Beiträge an Unfallversicherungen	10.00		10.00		11.45	
3055.00	Krankentaggeldversicherung	5.00		5.00		11.50	
3101.00	Betriebs- und Verbrauchsmaterial	3'500.00		3'500.00		4'084.40	
3111.00	Anschaffung Apparate/Maschinen	7'500.00		1'500.00		1'911.29	
3118.01	Anschaffung von Software/Lizenzen	800.00		800.00		797.00	
3120.00	Energie, Wasser, Abwasser	35'000.00		39'000.00		32'391.65	
3120.07	Entsorgungskosten	1'160.00		1'160.00		1'160.00	
3130.02	Telefongebühren	2'560.00		2'560.00		2'116.85	
3130.43	Post- und Bankgebühren	240.00				236.89	
3133.02	Homepage, Gemeindeauftritt	200.00		200.00		205.35	
3134.00	Sachversicherungsprämien	2'300.00		3'600.00		2'280.90	
3144.00	Unterhalt Hochbauten, Gebäude	9'100.00		11'100.00		17'011.63	
3151.00	Unterhalt Apparate, Maschinen, Geräte	3'550.00		3'550.00		8'143.15	
3151.03	Unterhalt Wartungsverträge	17'270.00		17'210.00		15'358.03	
3170.03	Kulturelle Veranstaltungen					2'018.75	
3300.40	Planmässige Abschreibungen Hochbauten VV	260'405.00		260'405.00		260'404.00	
3612.16	Betriebskostenanteil Bauamt (9901)	4'730.00		8'530.00		3'965.85	
3612.25	Interne Verrechnung Personalkosten	64'000.00		40'000.00		64'073.60	
4240.01	Dienstleistungen für Dritte		12'000.00		14'000.00		14'459.00
4240.03	Parkgebühren Parkplätze		20'000.00		12'000.00		15'590.51
4240.04	Parkgebühren Parkhaus		25'000.00		14'000.00		17'550.32
4260.00	Rückerstattungen Dritter		6'000.00		5'000.00		9'883.55
4260.22	Vergütung KEV		10'000.00		10'000.00		8'294.34
4472.02	Benützungsgebühr für Räume		60'000.00		60'000.00		57'200.00
34	Sport und Freizeit	1'033'965.00	279'860.00	951'355.00	245'860.00	940'395.12	231'623.40

Erfolgsrechnung

Budget / 1.1.2024 - 31.12.2024 Einwohnergemeinde
Stadt Laufenburg

Erfolgsrechnung		Budget 2024		Budget 2023		Rechnung 2022	
		Aufwand	Ertrag	Aufwand	Ertrag	Aufwand	Ertrag
Nettoergebnis			754'105.00		705'495.00		708'771.72
341	Sport	948'530.00	274'560.00	890'180.00	240'560.00	855'731.03	226'309.40
3410	Sport	499'270.00	148'040.00	487'395.00	124'040.00	491'959.17	140'308.20
3010.00	Löhne des Verwaltungs-+Betriebspersonals	92'100.00		92'100.00		105'159.95	
3010.01	Löhne Nebenamtliches Personal	12'000.00		12'000.00		16'760.20	
3050.00	AG-Beiträge AHV, IV, EO, ALV, VK	7'950.00		7'950.00		8'154.30	
3052.00	AG-Beiträge an andere Pensionskassen	11'000.00		11'000.00		11'417.70	
3053.00	AG-Beiträge an Unfallversicherungen	665.00		665.00		677.80	
3055.00	Krankentaggeldversicherung	600.00		600.00		674.65	
3090.00	Aus- und Weiterbildung Personal	100.00		100.00			
3099.00	Übriger Personalaufwand	150.00		150.00			
3101.00	Betriebs- und Verbrauchsmaterial	5'000.00		6'100.00		4'840.87	
3111.00	Anschaffung Apparate/Maschinen	350.00		350.00		21'794.15	
3111.02	Anschaffungen Schulsport	23'000.00		4'000.00			
3112.02	Anschaffung Schutz- und Arbeitskleider	500.00					
3120.00	Energie, Wasser, Abwasser	32'100.00		35'100.00		24'693.20	
3120.07	Entsorgungskosten	1'160.00		1'160.00		1'160.00	
3130.26	Abgeltung Dienstleistungen Vereine	2'000.00		2'000.00		2'000.00	
3130.90	Telefonentschädigung	220.00		480.00		480.00	
3134.00	Sachversicherungsprämien	4'200.00		6'000.00		4'174.35	
3140.01	Unterhalt Sportanlagen	26'600.00		27'600.00		13'211.80	
3141.06	Swiss running walking trail	650.00		650.00		1'131.50	
3144.01	Unterhalt Sporthalle	5'060.00		6'215.00		2'615.00	
3144.02	Unterhalt Garderobengebäude	1'000.00		4'150.00		2'952.60	
3144.21	Unterhalt WC-Anlagen Bahnhofplatz					2'983.60	
3151.00	Unterhalt Apparate, Maschinen, Geräte	700.00		700.00		1'007.95	
3151.03	Unterhalt Wartungsverträge	2'825.00		2'825.00		6'132.30	
3170.00	Reisekosten und Spesen					165.20	
3170.02	Ehrenaussgaben, Repräsentationsspesen			400.00			
3300.10	Planmässige Abschreibung Strassen	965.00		965.00		961.00	
3300.40	Planmässige Abschreibungen Hochbauten VV	161'705.00		161'705.00		161'703.00	
3300.60	Planmässige Abschreibungen			1'495.00			
3612.04	Dienstleistungen Forstamt	1'100.00				1'108.00	
3612.16	Betriebskostenanteil Bauamt (9901)	29'450.00		26'325.00		24'697.05	
3612.32	Aufteilung EDV-Kosten Verwaltung	7'530.00		6'520.00		6'613.50	

Erfolgsrechnung

Budget / 1.1.2024 - 31.12.2024 Einwohnergemeinde
Stadt Laufenburg

Erfolgsrechnung		Budget 2024		Budget 2023		Rechnung 2022	
		Aufwand	Ertrag	Aufwand	Ertrag	Aufwand	Ertrag
3636.00	Beiträge an private Organisationen	5'000.00		4'500.00		2'600.00	
3636.02	Trägerverein RLA Stein	150.00		150.00		150.00	
3920.02	Benützung Gemeindeeinrichtungen Sport	63'440.00		63'440.00		61'939.50	
4240.00	Benützunggebühren und Dienstleistungen		4'000.00		4'000.00		650.00
4260.00	Rückerstattungen Dritter		1'000.00		1'000.00		698.80
4470.00	Pacht-/Mietzinse Liegenschaften VV		100.00		100.00		100.00
4472.02	Benützungsg Gebühr für Räume		700.00		700.00		1'500.00
4612.09	Interne Verrechnung Personalkosten		64'000.00		40'000.00		64'073.60
4920.02	Interne Verrechnung Schulraum		78'240.00		78'240.00		73'285.80
3411	Schwimmbad	449'260.00	126'520.00	402'785.00	116'520.00	363'771.86	86'001.20
3010.00	Löhne des Verwaltungs-+Betriebspersonals	70'780.00		65'780.00		75'936.85	
3050.00	AG-Beiträge AHV, IV, EO, ALV, VK	6'500.00		6'000.00		6'026.25	
3052.00	AG-Beiträge an andere Pensionskassen	5'500.00		4'500.00		5'341.20	
3053.00	AG-Beiträge an Unfallversicherungen	1'500.00		1'500.00		1'133.85	
3055.00	Krankentaggeldversicherung	500.00		500.00		494.70	
3090.00	Aus- und Weiterbildung Personal	1'700.00		3'500.00		80.00	
3091.00	Personalwerbung	600.00		600.00		376.95	
3099.00	Übriger Personalaufwand	150.00		150.00			
3101.00	Betriebs- und Verbrauchsmaterial	18'300.00		24'990.00		11'315.44	
3106.00	Medizinisches Material	2'650.00		2'350.00			
3111.00	Anschaffung Apparate/Maschinen	2'800.00		7'000.00		21'932.88	
3112.02	Anschaffung Schutz- und Arbeitskleider	600.00		400.00			
3118.01	Anschaffung von Software/Lizenzen					55.99	
3120.00	Energie, Wasser, Abwasser	28'000.00		30'000.00		16'506.35	
3120.07	Entsorgungskosten	800.00		800.00		1'160.00	
3130.00	Dienstleistungen Dritter					738.11	
3130.02	Telefongebühren	800.00		800.00		1'368.75	
3130.05	Wasserproben	1'000.00		1'000.00		972.30	
3130.19	Schwimmbadaufsicht SLRG Fricktal	2'000.00		2'000.00		300.00	
3130.22	Mitgliederbeiträge	480.00		460.00		569.25	
3130.43	Post- und Bankgebühren					631.09	
3132.11	Nachführung Grundbuchpläne					1'156.60	
3134.00	Sachversicherungsprämien	2'200.00		2'200.00		1'829.90	
3140.11	Unterhalt Schwimmbad Grünanlagen	12'750.00		13'300.00		2'838.70	
3141.04	Unterhalt Parkplätze	1'500.00					
3141.08	Unterhalt Schwimmbadanlagen	17'450.00		34'450.00		25'622.51	

Erfolgsrechnung

Budget / 1.1.2024 - 31.12.2024 Einwohnergemeinde
Stadt Laufenburg

Erfolgsrechnung		Budget 2024		Budget 2023		Rechnung 2022	
		Aufwand	Ertrag	Aufwand	Ertrag	Aufwand	Ertrag
3144.00	Unterhalt Hochbauten, Gebäude	31'250.00		18'100.00		10'078.40	
3151.00	Unterhalt Apparate, Maschinen, Geräte	21'500.00		20'000.00		13'436.25	
3151.03	Unterhalt Wartungsverträge					871.95	
3162.00	Maschinenmiete, Leasinggebühr					848.14	
3170.00	Reisekosten und Spesen					11.90	
3300.40	Planmässige Abschreibungen Hochbauten VV	133'885.00		117'305.00		117'303.00	
3300.60	Planmässige Abschreibungen	38'435.00				6'447.00	
3612.04	Dienstleistungen Forstamt					124.00	
3612.16	Betriebskostenanteil Bauamt (9901)	45'630.00		45'100.00		38'263.55	
4240.00	Benützungsgebühren und Dienstleistungen		600.00		600.00		
4240.02	Eintrittsgebühren Schwimmbad		80'000.00		80'000.00		27'599.00
4240.03	Parkgebühren Parkplätze						16'545.21
4240.17	Reklamegebühren		700.00		700.00		
4240.23	Stellplätze Wohnmobile		40'000.00		30'000.00		36'782.89
4260.00	Rückerstattungen Dritter		220.00		220.00		1'874.50
4470.00	Pacht-/Mietzinse Liegenschaften VV		5'000.00		5'000.00		3'199.60
342	Freizeit	85'435.00	5'300.00	61'175.00	5'300.00	84'664.09	5'314.00
3420	Freizeit	42'050.00		25'815.00		44'273.15	
3101.00	Betriebs- und Verbrauchsmaterial	500.00		500.00			
3130.00	Dienstleistungen Dritter	1'800.00		1'800.00			
3140.08	Unterhalt Kinderspielplätze	4'500.00		4'500.00		11'418.50	
3162.00	Maschinenmiete, Leasinggebühr					161.55	
3300.40	Planmässige Abschreibungen Hochbauten VV	805.00		805.00		802.00	
3612.16	Betriebskostenanteil Bauamt (9901)	34'145.00		14'510.00		28'631.10	
3636.00	Beiträge an private Organisationen	300.00		300.00		600.00	
3636.07	Jugendförderungsbeitrag an Vereine			3'400.00		2'660.00	
3421	Parkanlagen, Wanderwege	43'385.00	5'300.00	35'360.00	5'300.00	40'390.94	5'314.00
3101.00	Betriebs- und Verbrauchsmaterial	4'000.00		4'900.00		3'504.88	
3120.07	Entsorgungskosten	350.00		200.00		371.15	
3141.07	Unterhalt Anlagen/Wanderwege	1'000.00		1'000.00		937.01	
3162.00	Maschinenmiete, Leasinggebühr					200.00	
3170.02	Ehrenaussgaben, Repräsentationsspesen	2'500.00		2'000.00		4'534.25	
3612.04	Dienstleistungen Forstamt	3'500.00		3'500.00		3'927.00	
3612.16	Betriebskostenanteil Bauamt (9901)	31'695.00		23'420.00		26'576.65	

Erfolgsrechnung

Budget / 1.1.2024 - 31.12.2024 Einwohnergemeinde
Stadt Laufenburg

Erfolgsrechnung		Budget 2024		Budget 2023		Rechnung 2022	
		Aufwand	Ertrag	Aufwand	Ertrag	Aufwand	Ertrag
3636.00	Beiträge an private Organisationen	340.00		340.00		340.00	
4260.00	Rückerstattungen Dritter		5'300.00		5'300.00		5'314.00
4	GESUNDHEIT	1'118'075.00		1'081'455.00		1'020'915.40	
	Nettoergebnis		1'118'075.00		1'081'455.00		1'020'915.40
41	Spitäler, Kranken- und Pflegeheime	1'050.00		5'050.00		1'683.95	
	Nettoergebnis		1'050.00		5'050.00		1'683.95
412	Kranken- und Pflegeheime	1'050.00		5'050.00		1'683.95	
4120	Kranken-, Alters- und Pflegeheime	1'050.00		5'050.00		1'683.95	
3634.00	Beiträge an öffentliche Unternehmungen	1'000.00		5'000.00		77.45	
3636.00	Beiträge an private Organisationen	50.00		50.00		50.00	
3637.00	Beiträge an Private					1'556.50	
42	Ambulante Krankenpflege	1'096'925.00		1'058'035.00		998'955.70	
	Nettoergebnis		1'096'925.00		1'058'035.00		998'955.70
421	Ambulante Krankenpflege	1'096'925.00		1'058'035.00		998'955.70	
4210	Ambulante Krankenpflege	1'096'925.00		1'058'035.00		998'955.70	
3612.14	Mütter-/Väterberatung	31'220.00		29'310.00		28'971.00	
3631.00	Beiträge an Kanton	692'000.00		692'000.00		661'717.40	
3636.00	Beiträge an private Organisationen			320.00		320.00	
3636.04	Spitex/Kinderspitex	371'705.00		334'405.00		306'867.30	
3637.00	Beiträge an Private	2'000.00		2'000.00		1'080.00	
43	Gesundheitsprävention	20'100.00		18'370.00		20'275.75	
	Nettoergebnis		20'100.00		18'370.00		20'275.75
432	Krankheitsbekämpfung, übrige	100.00		100.00			
4320	Krankheitsbekämpfung, übrige	100.00		100.00			
3130.22	Mitgliederbeiträge	100.00		100.00			
433	Schulgesundheitsdienst	18'750.00		17'020.00		19'175.75	

Erfolgsrechnung

Budget / 1.1.2024 - 31.12.2024 Einwohnergemeinde
Stadt Laufenburg

Erfolgsrechnung		Budget 2024		Budget 2023		Rechnung 2022	
		Aufwand	Ertrag	Aufwand	Ertrag	Aufwand	Ertrag
4330	Schulgesundheitsdienst	18'750.00		17'020.00		19'175.75	
3000.00	Sitzungs-/Taggelder Kommissionen					25.00	
3010.04	Entschädigung Gesundheitsdienst	6'200.00		4'600.00		6'060.90	
3050.00	AG-Beiträge AHV, IV, EO, ALV, VK	500.00		395.00		482.95	
3053.00	AG-Beiträge an Unfallversicherungen	50.00		25.00		39.80	
3090.00	Aus- und Weiterbildung Personal	200.00		200.00			
3104.00	Lehrmittel	100.00		100.00			
3105.00	Lebensmittel	600.00		600.00		582.00	
3136.00	Schularzt	2'000.00		2'000.00		2'083.75	
3136.01	Schulzahnarzt	9'000.00		9'000.00		9'353.90	
3170.00	Reisekosten und Spesen	100.00		100.00		547.45	
434	Lebensmittelkontrolle	1'250.00		1'250.00		1'100.00	
4340	Lebensmittelkontrolle	1'250.00		1'250.00		1'100.00	
3010.01	Löhne Nebenamtliches Personal	1'250.00		1'250.00		1'000.00	
3099.01	Verbandsbeiträge Personal					100.00	
5	SOZIALE SICHERHEIT	3'929'345.00	1'767'055.00	3'520'040.00	1'431'970.00	3'504'508.16	1'437'365.03
	Nettoergebnis		2'162'290.00		2'088'070.00		2'067'143.13
52	Invalidität	2'075.00		2'065.00		1'951.50	
	Nettoergebnis		2'075.00		2'065.00		1'951.50
523	Invalidenheime	1'875.00		1'865.00		1'851.50	
5230	Invalidenheime	1'875.00		1'865.00		1'851.50	
3634.00	Beiträge an öffentliche Unternehmungen	1'875.00		1'865.00		1'851.50	
524	Leistungen an Invalide	200.00		200.00		100.00	
5240	Leistungen an Invalide	200.00		200.00		100.00	
3130.22	Mitgliederbeiträge	200.00		200.00		100.00	
53	Alter + Hinterlassene	42'995.00		42'445.00		61'478.90	2'400.00
	Nettoergebnis		42'995.00		42'445.00		59'078.90

Erfolgsrechnung

Budget / 1.1.2024 - 31.12.2024 Einwohnergemeinde
Stadt Laufenburg

Erfolgsrechnung		Budget 2024		Budget 2023		Rechnung 2022	
		Aufwand	Ertrag	Aufwand	Ertrag	Aufwand	Ertrag
531	Alters- + Hinterlassenenversicherung AHV	34'315.00		33'765.00		33'717.75	
5310	Alters- + Hinterlassenenversicherung AHV	34'315.00		33'765.00		33'717.75	
3612.08	Kostenanteil AHV-Zweigstelle	34'315.00		33'765.00		33'717.75	
533	Leistungen an Pensionierte	8'000.00		8'000.00		8'715.60	
5330	Leistungen an Pensionierte	8'000.00		8'000.00		8'715.60	
3062.00	Teuerungszulagen auf Renten	8'000.00		8'000.00		8'715.60	
535	Leistungen an Alter	680.00		680.00		19'045.55	2'400.00
5350	Leistungen an das Alter	680.00		680.00		19'045.55	2'400.00
3130.22	Mitgliederbeiträge	200.00		200.00		200.00	
3171.04	Seniorenausflug					18'365.55	
3636.00	Beiträge an private Organisationen	480.00		480.00		480.00	
4612.00	Entschädigung von Gemeinden						2'400.00
54	Familie und Jugend	298'390.00	102'000.00	302'370.00	105'000.00	294'344.82	113'455.04
	Nettoergebnis		196'390.00		197'370.00		180'889.78
543	Alimentenbevorschussung und -inkasso	42'000.00	22'000.00	38'000.00	25'000.00	28'269.00	27'909.94
5430	Alimentenbevorschussung und -inkasso	42'000.00	22'000.00	38'000.00	25'000.00	28'269.00	27'909.94
3637.05	Alimentenbevorschussung	42'000.00		38'000.00		28'269.00	
4260.09	Rückerstattungen Alimente		22'000.00		25'000.00		27'909.94
544	Jugendschutz			300.00			
5440	Jugendschutz (allgemein)			300.00			
3636.00	Beiträge an private Organisationen			300.00			
545	Leistungen an Familien	256'390.00	80'000.00	264'070.00	80'000.00	266'075.82	85'545.10
5450	Leistungen an Familien (allgemein)	256'390.00	80'000.00	264'070.00	80'000.00	266'075.82	85'545.10
3010.00	Löhne des Verwaltungs-+Betriebspersonals					28'255.30	

Erfolgsrechnung

Budget / 1.1.2024 - 31.12.2024 Einwohnergemeinde
Stadt Laufenburg

Erfolgsrechnung		Budget 2024		Budget 2023		Rechnung 2022	
		Aufwand	Ertrag	Aufwand	Ertrag	Aufwand	Ertrag
3010.01	Löhne Nebenamtliches Personal	140'000.00		158'000.00		134'777.45	
3050.00	AG-Beiträge AHV, IV, EO, ALV, VK	14'000.00		14'220.00		13'291.70	
3052.00	AG-Beiträge an andere Pensionskassen	8'000.00		8'000.00		7'895.35	
3053.00	AG-Beiträge an Unfallversicherungen	1'500.00		1'500.00		1'038.70	
3055.00	Krankentaggeldversicherung	1'000.00		1'000.00		711.30	
3090.00	Aus- und Weiterbildung Personal					577.50	
3091.00	Personalwerbung					538.50	
3099.00	Übriger Personalaufwand	600.00		600.00		140.00	
3100.00	Büromaterial	1'000.00		1'000.00		848.95	
3101.00	Betriebs- und Verbrauchsmaterial	1'000.00		2'000.00		517.70	
3102.00	Drucksachen, Publikationen					12.30	
3104.01	Schul- und Spielmaterial	1'300.00		1'500.00		1'122.95	
3105.00	Lebensmittel	45'000.00		40'000.00		41'313.47	
3106.00	Medizinisches Material					176.65	
3111.00	Anschaffung Apparate/Maschinen					586.10	
3111.04	Anschaffung Mobilien	500.00		2'500.00		-446.70	
3113.00	Anschaffung von Hardware					62.90	
3130.00	Dienstleistungen Dritter					3'015.60	
3130.01	Portokosten	50.00		50.00			
3130.02	Telefongebühren	200.00		200.00		215.15	
3130.22	Mitgliederbeiträge	300.00		800.00		215.40	
3151.00	Unterhalt Apparate, Maschinen, Geräte					87.25	
3158.01	Unterhalt von Software	3'240.00					
3170.00	Reisekosten und Spesen	2'000.00		2'000.00		1'451.75	
3170.02	Ehrenaussagen, Repräsentationsspesen					31.60	
3636.00	Beiträge an private Organisationen	1'200.00		1'200.00		1'200.00	
3636.06	Begleitete Besuchstage Aargau BBT	500.00		500.00		444.35	
3637.00	Beiträge an Private	20'000.00		20'000.00		21'362.65	
3637.03	Elternschaftsbeihilfe	15'000.00		9'000.00		6'631.95	
4260.00	Rückerstattungen Dritter						200.00
4630.00	Beiträge vom Bund						8'322.55
4637.00	Beiträge von privaten Haushalten		80'000.00		80'000.00		77'022.55
55	Arbeitslosigkeit	1'875.00		1'865.00			
	Nettoergebnis		1'875.00		1'865.00		
559	Arbeitslosigkeit, n.a.g.	1'875.00		1'865.00			

Erfolgsrechnung

Budget / 1.1.2024 - 31.12.2024 Einwohnergemeinde
Stadt Laufenburg

Erfolgsrechnung		Budget 2024	Budget 2023	Rechnung 2022			
		Aufwand	Ertrag	Aufwand	Ertrag	Aufwand	Ertrag
5590	Arbeitslosigkeit übriges	1'875.00		1'865.00			
3635.00	Beiträge an private Unternehmungen	1'875.00		1'865.00			
57	Sozialhilfe und Asylwesen	3'584'010.00	1'665'055.00	3'171'295.00	1'326'970.00	3'146'732.94	1'321'509.99
	Nettoergebnis		1'918'955.00		1'844'325.00		1'825'222.95
572	Wirtschaftliche Hilfe	974'050.00	491'050.00	816'050.00	326'050.00	753'074.01	356'444.95
5720	Gesetzliche wirtschaftliche Hilfe	958'000.00	475'000.00	800'000.00	310'000.00	735'575.01	338'978.95
3637.01	Materielle Hilfe CH/Ausländer	958'000.00		800'000.00		669'125.36	
3637.03	Elternschaftsbeihilfe					66'449.65	
4260.00	Rückerstattungen Dritter		430'000.00		270'000.00		264'154.30
4260.24	Persönliche Rückerstattung CH/Ausländer		40'000.00		35'000.00		70'958.00
4631.02	Beitrag Kanton gemäss SPG		5'000.00		5'000.00		3'866.65
5721	Freiwillige wirtschaftliche Hilfe	16'050.00	16'050.00	16'050.00	16'050.00	17'499.00	17'466.00
3637.00	Beiträge an Private	16'050.00		16'050.00		17'499.00	
4260.00	Rückerstattungen Dritter		16'050.00		16'050.00		17'466.00
573	Asylwesen	311'000.00	311'000.00	280'000.00	280'000.00	427'435.58	281'534.10
5730	Asylwesen	311'000.00	311'000.00	280'000.00	280'000.00	427'435.58	281'534.10
3170.00	Reisekosten und Spesen					468.00	
3170.12	Schülertransportkosten					106.00	
3637.01	Materielle Hilfe CH/Ausländer					64'979.55	
3637.07	Materielle Hilfe Asylbewerber	241'000.00		190'000.00		252'847.15	
3637.08	Materielle Hilfe anerkannte Flüchtlinge	70'000.00		90'000.00		90'615.03	
3637.21	Asylunterbringung Unterkünfte					18'419.85	
4260.11	Rückerstattung Dritte Asylbewerber		46'000.00		8'000.00		7'200.25
4260.18	Rückerstattung Dritte anerkannte Flüchtlinge		30'000.00		28'000.00		27'405.80
4260.25	Persönliche Rückerstattung Asylbewerber		2'000.00		2'000.00		
4260.26	Persönliche Rückerstattung anerkannte Flüchtlinge		2'000.00		2'000.00		
4610.00	Entschädigungen vom Bund						2'737.00
4611.06	Entschädigungen Kanton Asylbewerber		193'000.00		180'000.00		148'166.75
4611.08	Entschädigungen Kanton anerkannte Flüchtlinge		38'000.00		60'000.00		80'198.05
4631.09	Beiträge Kanton Asylunterbringung						15'826.25

Erfolgsrechnung

Budget / 1.1.2024 - 31.12.2024 Einwohnergemeinde
Stadt Laufenburg

Erfolgsrechnung		Budget 2024		Budget 2023		Rechnung 2022	
		Aufwand	Ertrag	Aufwand	Ertrag	Aufwand	Ertrag
579	Fürsorge, n.a.g	2'298'960.00	863'005.00	2'075'245.00	720'920.00	1'966'223.35	683'530.94
5790	Fürsorge übriges	1'435'955.00		1'354'325.00		1'282'692.44	
3130.00	Dienstleistungen Dritter					6'518.00	
3130.22	Mitgliederbeiträge	550.00		550.00		550.00	
3134.00	Sachversicherungsprämien					111.55	
3611.00	Entschädigungen an Kanton					7'519.00	
3612.00	Entschädigung an Gemeinden	276'250.00		220'495.00		215'650.04	
3612.13	Jugend- und Familienberatung	107'150.00		96'270.00		99'646.00	
3631.00	Beiträge an Kanton	962'005.00		922'010.00		868'361.35	
3637.13	Übernahmen VS Krankenversicherung nach KVG	90'000.00		115'000.00		84'336.50	
5796	Regionaler Sozialdienst Laufenburg	863'005.00	863'005.00	720'920.00	720'920.00	683'530.91	683'530.94
3010.00	Löhne des Verwaltungs-+Betriebspersonals	539'705.00		461'640.00		416'676.90	
3010.01	Löhne Nebenamtliches Personal	3'500.00		4'300.00		2'732.40	
3010.09	Erstattung Lohn EO, KUV	-300.00				-208.55	
3050.00	AG-Beiträge AHV, IV, EO, ALV, VK	40'000.00		36'800.00		33'057.90	
3052.00	AG-Beiträge an andere Pensionskassen	45'300.00		34'700.00		36'753.65	
3053.00	AG-Beiträge an Unfallversicherungen	3'300.00		3'300.00		2'702.75	
3055.00	Krankentaggeldversicherung	3'500.00		3'500.00		2'844.70	
3090.00	Aus- und Weiterbildung Personal	2'000.00		2'000.00		2'673.20	
3099.00	Übriger Personalaufwand	2'800.00		2'800.00		897.25	
3100.00	Büromaterial	1'000.00		1'000.00			
3101.00	Betriebs- und Verbrauchsmaterial	800.00		1'300.00		393.05	
3103.00	Fachliteratur, Zeitschriften	50.00		150.00		49.00	
3105.00	Lebensmittel					1'209.15	
3118.01	Anschaffung von Software/Lizenzen	8'500.00		23'500.00		37'404.80	
3120.00	Energie, Wasser, Abwasser	2'000.00		2'000.00		1'723.00	
3120.07	Entsorgungskosten	100.00		100.00		33.60	
3130.00	Dienstleistungen Dritter	50'000.00		40'000.00		37'199.85	
3130.02	Telefongebühren	200.00		2'500.00		2'544.65	
3130.22	Mitgliederbeiträge	2'500.00		2'300.00		2'055.00	
3130.43	Post- und Bankgebühren	400.00		400.00		406.55	
3132.04	Externe Rechnungsprüfung	8'000.00					
3132.16	EDV-Beratung Anwendung	2'000.00		1'500.00		2'501.40	
3144.00	Unterhalt Hochbauten, Gebäude					1'954.75	

Erfolgsrechnung

Budget / 1.1.2024 - 31.12.2024 Einwohnergemeinde
Stadt Laufenburg

Erfolgsrechnung		Budget 2024		Budget 2023		Rechnung 2022	
		Aufwand	Ertrag	Aufwand	Ertrag	Aufwand	Ertrag
3160.00	Miete und Pacht Liegenschaften	58'600.00		44'500.00		34'475.40	
3162.00	Maschinenmiete, Leasinggebühr	3'500.00		4'000.00		4'149.51	
3170.00	Reisekosten und Spesen	1'500.00		1'000.00		1'515.20	
3612.16	Betriebskostenanteil Bauamt (9901)	5'000.00					
3612.25	Interne Verrechnung Personalkosten	8'800.00				8'031.00	
3612.32	Aufteilung EDV-Kosten Verwaltung	67'750.00		45'630.00		46'294.40	
3910.06	Interne Verrechnung Porto	2'500.00		2'000.00		3'460.40	
4260.00	Rückerstattungen Dritter		7'500.00		252'000.00		138'413.05
4612.00	Entschädigung von Gemeinden		855'505.00		468'920.00		545'117.89
6	VERKEHR UND NACHRICHTENÜBERMITTLUNG	1'161'125.00	386'500.00	1'009'260.00	452'500.00	1'076'251.22	351'228.94
	Nettoergebnis		774'625.00		556'760.00		725'022.28
61	Strassenverkehr	1'160'195.00	386'500.00	966'230.00	410'500.00	1'033'016.34	310'276.64
	Nettoergebnis		773'695.00		555'730.00		722'739.70
613	Kantonsstrassen, übrige	101'285.00		104'640.00		90'886.95	
6130	Kantonsstrassen, übrige	101'285.00		104'640.00		90'886.95	
3120.00	Energie, Wasser, Abwasser	500.00		150.00		305.95	
3120.04	Abwassergebühren Kantonsstrassen	36'800.00		36'800.00		36'712.35	
3300.10	Planmässige Abschreibung Strassen	37'430.00		37'430.00		37'429.00	
3611.00	Entschädigungen an Kanton	10'000.00		10'000.00		691.65	
3612.04	Dienstleistungen Forstamt					462.55	
3612.16	Betriebskostenanteil Bauamt (9901)	7'870.00		11'575.00		6'600.45	
3660.10	Planmässige Abschreibungen IR-Beiträge K	8'685.00		8'685.00		8'685.00	
615	Gemeindestrassen	1'058'910.00	386'500.00	861'590.00	410'500.00	942'129.39	310'276.64
6150	Gemeindestrassen	914'210.00	26'500.00	700'500.00	500.00	816'685.82	18'912.05
3101.00	Betriebs- und Verbrauchsmaterial	23'500.00		33'000.00		52'184.63	
3101.01	Signalisationsmaterial	6'000.00		10'000.00		4'418.40	
3101.02	Betriebsmaterial Fahrzeuge	3'240.00		3'660.00			
3111.00	Anschaffung Apparate/Maschinen	8'150.00		4'150.00		5'463.20	
3120.00	Energie, Wasser, Abwasser					121.85	
3120.05	Abwassergebühren Gemeindestrassen	40'680.00		40'680.00		40'714.05	
3120.06	Energie Strassenbeleuchtung	35'000.00		45'000.00		23'633.50	

Erfolgsrechnung

Budget / 1.1.2024 - 31.12.2024 Einwohnergemeinde
Stadt Laufenburg

Erfolgsrechnung		Budget 2024	Budget 2023	Rechnung 2022			
	Aufwand	Ertrag	Aufwand	Ertrag	Aufwand	Ertrag	
3120.07	Entsorgungskosten	6'600.00	6'600.00	4'452.25			
3130.00	Dienstleistungen Dritter			258.50			
3130.22	Mitgliederbeiträge	50.00	50.00				
3134.00	Sachversicherungsprämien	1'500.00	1'500.00	1'339.45			
3137.03	Verkehrssteuern Fahrzeuge	600.00	600.00	240.00			
3141.00	Unterhalt Strassen/Verkehrswege	2'450.00		9'740.85			
3141.01	Unterhalt Strassennetz	113'000.00	100'000.00	8'206.10			
3141.02	Unterhalt Strassenbeleuchtung	60'000.00	65'000.00	55'923.05			
3141.03	Reinigung Strassenschächte	25'000.00	25'000.00	25'565.30			
3141.05	Markierungen Strassen/Plätze	5'000.00	5'000.00	8'328.43			
3151.00	Unterhalt Apparate, Maschinen, Geräte	6'700.00	6'700.00	1'654.25			
3151.02	Unterhalt Fahrzeuge			7'468.20			
3162.00	Maschinenmiete, Leasinggebühr	3'000.00	3'000.00	1'470.00			
3300.10	Planmässige Abschreibung Strassen	289'350.00	230'000.00	289'350.00			
3300.40	Planmässige Abschreibungen Hochbauten VV	1'270.00	1'270.00	1'270.00			
3300.60	Planmässige Abschreibungen	30'465.00	34'350.00	34'342.40			
3612.04	Dienstleistungen Forstamt	40'000.00	40'000.00	62'226.25			
3612.16	Betriebskostenanteil Bauamt (9901)	212'655.00	44'940.00	178'315.16			
4240.00	Benützungsgebühren und Dienstleistungen					332.50	
4260.00	Rückerstattungen Dritter		500.00	500.00		18'579.55	
4611.04	Entschädigung durch Kanton		20'000.00				
4612.00	Entschädigung von Gemeinden		6'000.00				
6151	Parkplätze, Parkraum	144'700.00	360'000.00	161'090.00	410'000.00	125'443.57	291'364.59
3101.00	Betriebs- und Verbrauchsmaterial	3'600.00		3'500.00		1'497.05	
3102.00	Drucksachen, Publikationen	2'000.00		2'000.00		516.95	
3111.00	Anschaffung Apparate/Maschinen	600.00		600.00			
3118.01	Anschaffung von Software/Lizenzen	400.00		400.00		398.50	
3120.00	Energie, Wasser, Abwasser	13'000.00		15'000.00		8'439.80	
3130.02	Telefongebühren	240.00		240.00			
3130.43	Post- und Bankgebühren	800.00				770.07	
3134.00	Sachversicherungsprämien	4'200.00		4'800.00		4'067.05	
3141.00	Unterhalt Strassen/Verkehrswege	900.00		900.00			
3141.04	Unterhalt Parkplätze	10'600.00		5'000.00		866.80	
3141.05	Markierungen Strassen/Plätze	3'000.00		3'000.00			
3144.16	Unterhalt Parkhaus			2'600.00		2'487.00	
3151.00	Unterhalt Apparate, Maschinen, Geräte	6'500.00		6'000.00		607.30	

Erfolgsrechnung

Budget / 1.1.2024 - 31.12.2024 Einwohnergemeinde
Stadt Laufenburg

Erfolgsrechnung		Budget 2024		Budget 2023		Rechnung 2022	
		Aufwand	Ertrag	Aufwand	Ertrag	Aufwand	Ertrag
3151.03	Unterhalt Wartungsverträge	3'960.00		3'860.00		3'465.85	
3160.03	Parkgebührenanteil Ortsbürgergemeinde	6'000.00		8'000.00		5'770.00	
3300.10	Planmässige Abschreibung Strassen	12'345.00		12'345.00		12'342.00	
3300.30	Planmässige Abschreibungen übrige			18'115.00		18'112.00	
3300.40	Planmässige Abschreibungen Hochbauten VV	2'730.00		2'730.00		2'727.00	
3300.60	Planmässige Abschreibungen	4'450.00		4'450.00		4'449.00	
3612.04	Dienstleistungen Forstamt	3'900.00		3'900.00		4'025.50	
3612.16	Betriebskostenanteil Bauamt (9901)	65'475.00		63'650.00		54'901.70	
4240.03	Parkgebühren Parkplätze		180'000.00		180'000.00		129'890.36
4240.04	Parkgebühren Parkhaus		180'000.00		230'000.00		161'474.23
62	Öffentlicher Verkehr			42'000.00	42'000.00	42'007.88	40'952.30
	Nettoergebnis						1'055.58
629	Öffentlicher Verkehr, n.a.g.			42'000.00	42'000.00	42'007.88	40'952.30
6290	Öffentlicher Verkehr übriges			42'000.00	42'000.00	42'007.88	40'952.30
3130.43	Post- und Bankgebühren					7.88	
3634.01	Ankauf Tageskarten SBB			42'000.00		42'000.00	
4240.05	Verkauf Tageskarten SBB				42'000.00		40'952.30
63	Verkehr, übrige	930.00		1'030.00		1'227.00	
	Nettoergebnis		930.00		1'030.00		1'227.00
631	Schifffahrt	930.00		1'030.00		1'227.00	
6310	Schifffahrt	930.00		1'030.00		1'227.00	
3130.22	Mitgliederbeiträge			100.00		100.00	
3144.00	Unterhalt Hochbauten, Gebäude					200.00	
3300.20	Planmässige Abschreibung Wasserbau	930.00		930.00		927.00	
7	UMWELTSCHUTZ UND RAUMORDNUNG	2'640'135.00	2'244'335.00	2'507'675.00	2'162'220.00	2'451'707.43	2'122'580.23
	Nettoergebnis		395'800.00		345'455.00		329'127.20
71	Wasserversorgung	854'935.00	725'625.00	784'400.00	683'300.00	829'855.67	734'298.42
	Nettoergebnis		129'310.00		101'100.00		95'557.25

Erfolgsrechnung

Budget / 1.1.2024 - 31.12.2024 Einwohnergemeinde
Stadt Laufenburg

Erfolgsrechnung		Budget 2024		Budget 2023		Rechnung 2022	
		Aufwand	Ertrag	Aufwand	Ertrag	Aufwand	Ertrag
710	Wasserversorgung	854'935.00	725'625.00	784'400.00	683'300.00	829'855.67	734'298.42
7100	Wasserversorgung	137'310.00	8'000.00	101'100.00		95'557.25	
3101.00	Betriebs- und Verbrauchsmaterial	3'500.00		2'500.00		1'214.10	
3111.00	Anschaffung Apparate/Maschinen	15'000.00					
3120.08	Wasser öffentliche Brunnen	50'000.00		75'000.00		62'024.55	
3132.00	Honorare externe Berater, Gutachter					1'587.50	
3132.10	Honorar Wasserproben	450.00		450.00			
3144.00	Unterhalt Hochbauten, Gebäude	34'000.00		1'000.00		1'204.65	
3300.30	Planmässige Abschreibungen übrige	4'440.00		4'440.00		4'436.00	
3612.16	Betriebskostenanteil Bauamt (9901)	29'920.00		17'710.00		25'090.45	
4631.00	Beitrag Kanton		8'000.00				
7101	Wasserwerk [Gemeindebetrieb]	717'625.00	717'625.00	683'300.00	683'300.00	734'298.42	734'298.42
3090.00	Aus- und Weiterbildung Personal	1'650.00		1'650.00		167.13	
3101.00	Betriebs- und Verbrauchsmaterial	3'000.00		3'000.00		2'378.70	
3111.00	Anschaffung Apparate/Maschinen	22'940.00		9'300.00		16'732.36	
3120.19	Energie, Pumpkosten	65'000.00		78'500.00		51'818.43	
3130.02	Telefongebühren	6'500.00		6'500.00		4'059.64	
3130.22	Mitgliederbeiträge	1'600.00		1'500.00		1'486.63	
3132.00	Honorare externe Berater, Gutachter	1'000.00		1'000.00			
3132.10	Honorar Wasserproben	3'600.00		3'000.00		5'846.01	
3132.11	Nachführung Grundbuchpläne	9'100.00		9'100.00		11'469.77	
3134.00	Sachversicherungsprämien	5'000.00		4'600.00		4'953.67	
3137.01	MWST Vorsteuerkürzungen	7'000.00		9'000.00		6'415.74	
3143.01	Unterhalt Werkleitungen	140'900.00		109'500.00		124'272.13	
3144.17	Unterhalt Reservoir/Pumpstationen	19'500.00		19'500.00		23'504.75	
3151.00	Unterhalt Apparate, Maschinen, Geräte	36'000.00		36'000.00		14'792.77	
3151.03	Unterhalt Wartungsverträge	500.00		500.00			
3160.00	Miete und Pacht Liegenschaften	40.00		40.00		40.00	
3170.00	Reisekosten und Spesen	500.00		500.00			
3181.00	Tatsächliche Forderungsverluste					594.23	
3190.00	Schadenersatzleistungen	1'000.00		1'000.00			
3192.01	Grundwasserkonzessionsgebühren	50'000.00		50'000.00		41'575.63	
3192.03	Konzessionsgebühr Funkausrüstung	350.00		350.00		311.98	
3300.31	Planmässige Abschreibungen übrige	148'865.00		126'625.00		148'863.00	
3300.61	Planmässige Abschreibungen Mobilien	25'535.00		25'535.00		25'535.00	

Erfolgsrechnung

Budget / 1.1.2024 - 31.12.2024 Einwohnergemeinde
Stadt Laufenburg

Erfolgsrechnung		Budget 2024		Budget 2023		Rechnung 2022	
		Aufwand	Ertrag	Aufwand	Ertrag	Aufwand	Ertrag
3409.00	Übrige Passivzinsen	18'000.00				16'142.65	
3612.04	Dienstleistungen Forstamt	200.00		200.00			
3612.16	Betriebskostenanteil Bauamt (9901)	106'420.00		106'820.00		89'239.15	
3612.20	Verwaltungsentschädigung an EG	35'000.00		30'000.00		67'095.00	
3630.01	Urheberrechtsgebühren	160.00				160.00	
4240.01	Dienstleistungen für Dritte		10'000.00		4'000.00		46'863.10
4240.06	Wasserzins inkl. Grundgebühren		525'000.00		510'000.00		487'361.48
4240.90	Akontozahlung Wasser						-3'180.50
4612.04	Hydrantenentschädigung		105'600.00		105'600.00		105'600.00
4631.00	Beitrag Kanton						638.70
4631.01	Beitrag kantonaler Löschfonds						25'069.64
4660.71	Planmässige Auflösung Anschlussgebühren SF		77'025.00		63'700.00		71'946.00
9010.00	Ertragsüberschuss Werke	8'265.00		49'580.00		76'844.05	
72	Abwasserbeseitigung	1'034'985.00	1'034'985.00	1'005'195.00	1'005'195.00	944'792.17	944'792.17
720	Abwasserbeseitigung	1'034'985.00	1'034'985.00	1'005'195.00	1'005'195.00	944'792.17	944'792.17
7201	Abwasserbeseitigung [Gemeindebetrieb]	1'034'985.00	1'034'985.00	1'005'195.00	1'005'195.00	944'792.17	944'792.17
3101.00	Betriebs- und Verbrauchsmaterial	1'500.00		1'000.00			
3111.00	Anschaffung Apparate/Maschinen	52'500.00		52'500.00			
3120.19	Energie, Pumpkosten	50'000.00		60'000.00		33'019.20	
3130.00	Dienstleistungen Dritter					12'933.00	
3130.02	Telefongebühren	1'300.00		1'000.00		1'332.52	
3130.18	Pikettdienst durch Dritte	5'000.00		5'000.00			
3132.00	Honorare externe Berater, Gutachter	1'000.00		1'000.00			
3132.11	Nachführung Grundbuchpläne	10'300.00		10'300.00		18'333.75	
3134.00	Sachversicherungsprämien	1'000.00		500.00		953.28	
3137.01	MWST Vorsteuerkürzungen	3'000.00		4'000.00		2'657.64	
3143.01	Unterhalt Werkleitungen	39'000.00		39'000.00		6'025.02	
3144.17	Unterhalt Reservoir/Pumpstationen	46'100.00		43'600.00		33'833.76	
3151.00	Unterhalt Apparate, Maschinen, Geräte	18'300.00		11'500.00		13'066.71	
3181.00	Tatsächliche Forderungsverluste					239.04	
3300.31	Planmässige Abschreibungen übrige	177'450.00		146'080.00		177'450.00	
3409.00	Übrige Passivzinsen					121.20	
3612.04	Dienstleistungen Forstamt	700.00		700.00			
3612.16	Betriebskostenanteil Bauamt (9901)	34'640.00		43'305.00		29'048.35	

Erfolgsrechnung

Budget / 1.1.2024 - 31.12.2024 Einwohnergemeinde
Stadt Laufenburg

Erfolgsrechnung		Budget 2024	Budget 2023	Rechnung 2022			
		Aufwand	Ertrag	Aufwand	Ertrag	Aufwand	Ertrag
3612.20	Verwaltungsentschädigung an EG	40'000.00		35'000.00		81'610.00	
3630.01	Urheberrechtsgebühren	235.00		325.00		235.00	
3632.05	Betriebsbeitrag Abwasserverband	310'800.00		356'910.00		283'955.94	
4240.07	Abwasserbenützungsgebühren		670'000.00		670'000.00		604'595.35
4240.08	Benützungsgebühren Schulhausplätze		5'825.00		5'825.00		845.60
4240.09	Benützungsgebühren Kantonsstrassen		34'085.00		34'085.00		
4240.10	Benützungsgebühren Gemeindestrassen		37'805.00		37'805.00		76'862.00
4240.91	Akontozahlung Abwasser						-5'264.65
4260.00	Rückerstattungen Dritter		6'800.00		6'800.00		326.37
4409.00	Übrige Zinsen von FV		30'680.00		30'680.00		27'860.15
4632.03	Abwasserverband Mettauertal		35'000.00		35'000.00		38'818.35
4660.71	Planmässige Auflösung Anschlussgebühren SF		214'790.00		185'000.00		200'749.00
9010.00	Ertragsüberschuss Werke	242'160.00		193'475.00		249'977.76	
73	Abfallwirtschaft	466'535.00	457'425.00	455'460.00	447'425.00	427'167.04	419'030.59
	Nettoergebnis		9'110.00		8'035.00		8'136.45
730	Abfallwirtschaft	466'535.00	457'425.00	455'460.00	447'425.00	427'167.04	419'030.59
7300	Abfallwirtschaft	12'110.00	3'000.00	11'035.00	3'000.00	9'181.10	1'044.65
3101.00	Betriebs- und Verbrauchsmaterial	600.00		600.00		347.05	
3134.00	Sachversicherungsprämien	10.00		10.00		2.75	
3170.02	Ehrenaussgaben, Repräsentationsspesen	100.00		100.00			
3612.16	Betriebskostenanteil Bauamt (9901)	5'400.00		4'625.00		4'530.10	
3631.00	Beiträge an Kanton	6'000.00		5'700.00		4'301.20	
4260.00	Rückerstattungen Dritter		3'000.00		3'000.00		1'044.65
7301	Abfallwirtschaft [Gemeindebetrieb]	454'425.00	454'425.00	444'425.00	444'425.00	417'985.94	417'985.94
3010.01	Löhne Nebenamtliches Personal	17'300.00		17'300.00		23'165.25	
3050.00	AG-Beiträge AHV, IV, EO, ALV, VK					1'145.70	
3053.00	AG-Beiträge an Unfallversicherungen	350.00		350.00		152.40	
3101.00	Betriebs- und Verbrauchsmaterial	1'800.00		1'800.00		221.78	
3102.02	Drucksachen	2'500.00		2'500.00		2'438.12	
3111.00	Anschaffung Apparate/Maschinen	21'500.00		1'000.00		1'279.02	
3120.00	Energie, Wasser, Abwasser	500.00		500.00		236.07	
3120.07	Entsorgungskosten					1'495.51	
3130.10	Entsorgung Grüngut	150'000.00		150'000.00		108'769.19	

Erfolgsrechnung

Budget / 1.1.2024 - 31.12.2024 Einwohnergemeinde
Stadt Laufenburg

Erfolgsrechnung		Budget 2024		Budget 2023		Rechnung 2022	
		Aufwand	Ertrag	Aufwand	Ertrag	Aufwand	Ertrag
3130.11	Entsorgung Papier/Karton	4'000.00		4'000.00		1'008.68	
3130.12	Entsorgung Glas Recycling	4'500.00		4'500.00		4'763.82	
3130.13	Entsorgung Metalle	4'000.00		4'000.00		2'550.96	
3130.14	Entsorgung Übrige Abfallarten	20'000.00		20'000.00		16'359.73	
3130.44	Entsorgung Hauskehricht/Sperrgut	145'000.00		159'030.00		140'994.02	
3134.00	Sachversicherungsprämien					12.35	
3137.01	MWST Vorsteuerkürzungen	200.00		200.00		159.54	
3140.07	Unterhalt Entsorgungs-Sammelstellen	7'000.00		5'200.00		2'648.71	
3151.00	Unterhalt Apparate, Maschinen, Geräte	2'000.00		2'000.00			
3160.00	Miete und Pacht Liegenschaften	12'000.00		12'000.00		12'000.00	
3181.00	Tatsächliche Forderungsverluste					283.20	
3300.31	Planmässige Abschreibungen übrige	3'440.00		4'300.00		3'439.00	
3612.16	Betriebskostenanteil Bauamt (9901)	23'985.00		12'970.00		20'111.30	
3612.20	Verwaltungsentschädigung an EG	31'770.00		31'770.00		52'810.00	
4240.11	Kehrichtgebühren (Grundgebühr Sammelstellen)		210'000.00		210'000.00		184'456.32
4240.22	Kehrichtmarken/Plomben		230'000.00		220'000.00		215'749.27
4240.94	Kunststoffsammlung		4'000.00		4'000.00		2'904.21
4260.00	Rückerstattungen Dritter						6'297.45
4260.04	Erlös Entsorgung Leuchtmittel		100.00		100.00		
4260.05	Erlös Altglassammlungen (VEG)		8'000.00		8'000.00		6'085.79
4270.00	Bussen Gemeinderat/Polizei						780.00
4290.01	Eingang abgeschriebener Forderungen						70.00
4409.00	Übrige Zinsen von FV		2'325.00		2'325.00		1'642.90
9010.00	Ertragsüberschuss Werke	2'580.00		11'005.00		21'941.59	
74	Verbauungen	12'550.00		11'595.00		9'365.15	
	Nettoergebnis		12'550.00		11'595.00		9'365.15
741	Gewässerverbauungen	12'550.00		11'595.00		9'365.15	
7410	Gewässerverbauungen	12'550.00		11'595.00		9'365.15	
3142.00	Unterhalt Wasserbau					405.90	
3300.20	Planmässige Abschreibung Wasserbau	585.00		730.00		581.00	
3611.00	Entschädigungen an Kanton	9'500.00		9'500.00		4'741.90	
3612.04	Dienstleistungen Forstamt					1'570.00	
3612.16	Betriebskostenanteil Bauamt (9901)	2'465.00		1'365.00		2'066.35	

Erfolgsrechnung

Budget / 1.1.2024 - 31.12.2024 Einwohnergemeinde
Stadt Laufenburg

Erfolgsrechnung		Budget 2024		Budget 2023		Rechnung 2022	
		Aufwand	Ertrag	Aufwand	Ertrag	Aufwand	Ertrag
75	Arten- und Landschaftsschutz	15'920.00		17'840.00		13'588.40	
	Nettoergebnis		15'920.00		17'840.00		13'588.40
750	Arten- und Landschaftsschutz	15'920.00		17'840.00		13'588.40	
7500	Arten- und Landschaftsschutz	15'920.00		17'840.00		13'588.40	
3120.07	Entsorgungskosten	100.00		100.00			
3120.11	Energiekosten	260.00		260.00		129.25	
3134.00	Sachversicherungsprämien	20.00		20.00		13.15	
3140.05	Unterhalt Weiher	5'000.00		5'000.00		200.00	
3300.20	Planmässige Abschreibung Wasserbau	5'240.00		5'240.00		5'239.00	
3612.04	Dienstleistungen Forstamt	5'000.00		5'000.00		7'707.00	
3612.16	Betriebskostenanteil Bauamt (9901)			1'920.00			
3636.00	Beiträge an private Organisationen	300.00		300.00		300.00	
77	Übriger Umweltschutz	234'775.00	26'300.00	207'570.00	26'300.00	208'029.00	24'459.05
	Nettoergebnis		208'475.00		181'270.00		183'569.95
771	Friedhof und Bestattung	175'185.00	26'300.00	157'445.00	26'300.00	160'961.70	19'875.00
7710	Friedhof und Bestattung	175'185.00	26'300.00	157'445.00	26'300.00	160'961.70	19'875.00
3010.01	Löhne Nebenamtliches Personal					150.00	
3101.00	Betriebs- und Verbrauchsmaterial	2'850.00		7'200.00		789.00	
3111.00	Anschaffung Apparate/Maschinen	1'850.00		2'650.00			
3120.00	Energie, Wasser, Abwasser	6'200.00		7'200.00		5'644.80	
3120.07	Entsorgungskosten	2'100.00		2'100.00		2'317.05	
3130.16	Bestattungskosten, Kremation	35'000.00		35'000.00		43'414.15	
3134.00	Sachversicherungsprämien	600.00		600.00		615.80	
3140.03	Unterhalt Friedhofanlage	9'300.00		8'200.00		7'207.30	
3140.04	Grabunterhalt, Grabbepflanzungen	3'000.00		3'000.00		2'670.60	
3144.19	Unterhalt Friedhofgebäude	3'000.00		1'200.00		697.70	
3150.00	Unterhalt der Mobilien	500.00		500.00			
3162.00	Maschinenmiete, Leasinggebühr					140.00	
3300.30	Planmässige Abschreibungen übrige	4'745.00		4'745.00		4'742.00	
3612.04	Dienstleistungen Forstamt	200.00		200.00		3'086.50	
3612.16	Betriebskostenanteil Bauamt (9901)	105'840.00		84'850.00		89'486.80	
4240.00	Benützungsgebühren und Dienstleistungen		300.00		300.00		

Erfolgsrechnung

Budget / 1.1.2024 - 31.12.2024 Einwohnergemeinde
Stadt Laufenburg

Erfolgsrechnung		Budget 2024		Budget 2023		Rechnung 2022	
		Aufwand	Ertrag	Aufwand	Ertrag	Aufwand	Ertrag
4240.12	Grabplatzgebühren		6'000.00		6'000.00		500.00
4260.00	Rückerstattungen Dritter		20'000.00		20'000.00		19'375.00
779	Umweltschutz, n.a.g.	59'590.00		50'125.00		47'067.30	4'584.05
7790	Umweltschutz übriges	59'590.00		50'125.00		47'067.30	4'584.05
3010.01	Löhne Nebenamtliches Personal	2'800.00		2'800.00		247.00	
3050.00	AG-Beiträge AHV, IV, EO, ALV, VK	100.00		100.00			
3053.00	AG-Beiträge an Unfallversicherungen	30.00		30.00		17.15	
3055.00	Krankentaggeldversicherung					6.55	
3101.00	Betriebs- und Verbrauchsmaterial	1'000.00		1'000.00		582.95	
3120.00	Energie, Wasser, Abwasser	7'000.00		8'000.00		4'133.05	
3130.00	Dienstleistungen Dritter	13'760.00		7'250.00		7'211.55	
3134.00	Sachversicherungsprämien	230.00		230.00		180.00	
3144.06	Unterhalt Zollhaus	500.00		500.00		382.85	
3144.21	Unterhalt WC-Anlagen Bahnhofplatz	1'000.00		1'000.00		4'243.90	
3144.32	Unterhalt WC-Anlagen Wohnmobilstellplatz			500.00			
3150.00	Unterhalt der Mobilien	1'000.00		1'000.00			
3170.00	Reisekosten und Spesen					32.90	
3300.30	Planmässige Abschreibungen übrige	6'690.00		9'980.00		7'065.45	
3300.40	Planmässige Abschreibungen Hochbauten VV	9'925.00		9'925.00		9'922.00	
3612.16	Betriebskostenanteil Bauamt (9901)	15'555.00		7'810.00		13'041.95	
4260.00	Rückerstattungen Dritter						3'962.15
4611.04	Entschädigung durch Kanton						621.90
79	Raumordnung	20'435.00		25'615.00		18'910.00	
	Nettoergebnis		20'435.00		25'615.00		18'910.00
790	Raumordnung	20'435.00		25'615.00		18'910.00	
7900	Raumordnung (allgemein)	20'435.00		25'615.00		18'910.00	
3000.00	Sitzungs-/Taggelder Kommissionen	500.00		1'000.00			
3050.00	AG-Beiträge AHV, IV, EO, ALV, VK	100.00		100.00			
3101.00	Betriebs- und Verbrauchsmaterial	100.00		100.00			
3102.00	Drucksachen, Publikationen	50.00		100.00			
3103.05	Plandokumentationen	100.00		500.00			
3130.00	Dienstleistungen Dritter	500.00		2'000.00			

Erfolgsrechnung

Budget / 1.1.2024 - 31.12.2024 Einwohnergemeinde
Stadt Laufenburg

Erfolgsrechnung		Budget 2024		Budget 2023		Rechnung 2022	
		Aufwand	Ertrag	Aufwand	Ertrag	Aufwand	Ertrag
3130.22	Mitgliederbeiträge	3'650.00		3'650.00		3'152.50	
3132.00	Honorare externe Berater, Gutachter	1'000.00		2'000.00		665.60	
3134.00	Sachversicherungsprämien	200.00		200.00		167.40	
3300.30	Planmässige Abschreibungen übrige	235.00		1'965.00		1'964.00	
3632.06	Fricktal Regio Planungsverband	14'000.00		14'000.00		12'960.50	
8	VOLKSWIRTSCHAFT	10'601'295.00	10'402'580.00	11'867'135.00	11'703'120.00	4'981'779.28	4'954'754.47
	Nettoergebnis		198'715.00		164'015.00		27'024.81
81	Landwirtschaft	159'205.00	20'000.00	145'465.00	20'000.00	206'800.70	66'521.95
	Nettoergebnis		139'205.00		125'465.00		140'278.75
812	Landwirtschaftliche Strukturverbesserung	152'430.00	20'000.00	137'520.00	20'000.00	202'934.10	66'521.95
8120	Strukturverbesserungen	152'430.00	20'000.00	137'520.00	20'000.00	202'934.10	66'521.95
3000.00	Sitzungs-/Taggelder Kommissionen					660.00	
3050.00	AG-Beiträge AHV, IV, EO, ALV, VK					9.55	
3052.00	AG-Beiträge an andere Pensionskassen					5.95	
3053.00	AG-Beiträge an Unfallversicherungen					0.20	
3101.00	Betriebs- und Verbrauchsmaterial	10'000.00		10'000.00		35'589.65	
3137.02	BVG-Hektarenbeiträge	60.00		60.00			
3140.00	Unterhalt an Grundstücken	28'000.00		28'000.00		56'170.00	
3141.00	Unterhalt Strassen/Verkehrswege	56'500.00		48'000.00		17'598.35	
3143.00	Unterhalt übrige Tiefbauten	10'000.00		10'000.00		19'588.90	
3162.00	Maschinenmiete, Leasinggebühr					337.80	
3181.00	Tatsächliche Forderungsverluste					0.20	
3300.10	Planmässige Abschreibung Strassen	19'545.00		16'900.00		16'898.00	
3612.04	Dienstleistungen Forstamt	20'000.00		20'000.00		49'093.55	
3612.16	Betriebskostenanteil Bauamt (9901)	8'325.00		4'560.00		6'981.95	
4021.01	Hektarenbeiträge		20'000.00		20'000.00		20'081.85
4250.00	Verkäufe						12'468.90
4260.00	Rückerstattungen Dritter						15'596.20
4631.00	Beitrag Kanton						18'375.00
814	... Produktionsverbesserungen Pflanzen	6'775.00		7'945.00		3'866.60	
8140	Produktionsverbesserungen Pflanzen	6'775.00		7'945.00		3'866.60	

Erfolgsrechnung

Budget / 1.1.2024 - 31.12.2024 Einwohnergemeinde
Stadt Laufenburg

Erfolgsrechnung		Budget 2024		Budget 2023		Rechnung 2022	
		Aufwand	Ertrag	Aufwand	Ertrag	Aufwand	Ertrag
3000.00	Sitzungs-/Taggelder Kommissionen	500.00		500.00		120.00	
3010.01	Löhne Nebenamtliches Personal	1'900.00		1'900.00		1'046.15	
3050.00	AG-Beiträge AHV, IV, EO, ALV, VK	5.00		5.00			
3053.00	AG-Beiträge an Unfallversicherungen	5.00		10.00		1.35	
3101.00	Betriebs- und Verbrauchsmaterial	1'600.00		1'600.00			
3130.01	Portokosten			20.00			
3130.02	Telefongebühren			50.00			
3170.00	Reisekosten und Spesen	100.00		100.00		100.00	
3612.16	Betriebskostenanteil Bauamt (9901)	165.00		960.00		139.10	
3636.00	Beiträge an private Organisationen			300.00		300.00	
3637.06	Beiträge an Bienenzüchter	2'500.00		2'500.00		2'160.00	
83	Jagd und Fischerei			300.00			
	Nettoergebnis				300.00		
830	Jagd und Fischerei			300.00			
8300	Jagd und Fischerei			300.00			
3636.00	Beiträge an private Organisationen			300.00			
84	Tourismus	433'185.00	192'495.00	411'240.00	184'075.00	408'296.48	199'177.39
	Nettoergebnis		240'690.00		227'165.00		209'119.09
840	Tourismus	433'185.00	192'495.00	411'240.00	184'075.00	408'296.48	199'177.39
8400	Tourismus	242'490.00	1'800.00	228'965.00	1'800.00	209'909.09	790.00
3109.01	Ersatz/Beschaffung Fahnen	3'000.00		8'500.00		642.45	
3119.02	Anschaffung von Geräten/Einrichtungen	2'500.00				1'846.00	
3151.01	Unterhalt Mobilien, Turmuhren			635.00			
3170.02	Ehrenaussgaben, Repräsentationsspesen					795.55	
3170.15	Beitrag Jurapark	18'500.00		18'500.00		18'450.00	
3170.17	SlowUp Hochrhein	2'000.00		4'000.00		2'000.00	
3612.00	Entschädigung an Gemeinden	166'495.00		166'075.00		143'947.59	
3612.16	Betriebskostenanteil Bauamt (9901)	49'975.00		31'235.00		41'907.50	
3636.00	Beiträge an private Organisationen	20.00		20.00		320.00	
4472.03	Benützungsgebühr Tischgarnituren		1'800.00		1'800.00		790.00

Erfolgsrechnung

Budget / 1.1.2024 - 31.12.2024 Einwohnergemeinde
Stadt Laufenburg

Erfolgsrechnung		Budget 2024		Budget 2023		Rechnung 2022	
		Aufwand	Ertrag	Aufwand	Ertrag	Aufwand	Ertrag
8401	Tourist-Info	190'695.00	190'695.00	182'275.00	182'275.00	198'387.39	198'387.39
3000.00	Sitzungs-/Taggelder Kommissionen					4'250.00	
3010.00	Löhne des Verwaltungs-+Betriebspersonals	91'175.00		92'475.00		90'682.20	
3010.01	Löhne Nebenamtliches Personal	10'400.00		2'400.00		204.00	
3050.00	AG-Beiträge AHV, IV, EO, ALV, VK	7'800.00		7'800.00		7'185.25	
3052.00	AG-Beiträge an andere Pensionskassen	8'000.00		7'000.00		7'555.00	
3053.00	AG-Beiträge an Unfallversicherungen	700.00		700.00		571.00	
3055.00	Krankentaggeldversicherung	500.00		500.00		250.50	
3090.00	Aus- und Weiterbildung Personal	1'500.00		1'500.00		3'606.95	
3091.00	Personalwerbung					1'371.00	
3099.00	Übriger Personalaufwand	1'050.00		1'050.00		313.05	
3099.01	Verbandsbeiträge Personal			2'500.00			
3100.00	Büromaterial	500.00		500.00		95.85	
3101.00	Betriebs- und Verbrauchsmaterial	1'000.00		600.00		1'053.61	
3102.00	Drucksachen, Publikationen	16'000.00		14'000.00		16'302.83	
3103.00	Fachliteratur, Zeitschriften	590.00		390.00		618.00	
3111.04	Anschaffung Mobilien					835.25	
3113.00	Anschaffung von Hardware			800.00		5'051.60	
3120.00	Energie, Wasser, Abwasser	1'000.00		1'000.00		347.60	
3120.07	Entsorgungskosten					253.15	
3130.00	Dienstleistungen Dritter	10'000.00		5'000.00		11'638.22	
3130.01	Portokosten	1'200.00		500.00		1'169.65	
3130.02	Telefongebühren	1'900.00		1'500.00		1'825.55	
3130.21	Kabelanschlussgebühren			200.00			
3130.22	Mitgliederbeiträge	5'110.00		5'110.00		4'701.55	
3130.43	Post- und Bankgebühren	15.00		10.00		14.78	
3133.02	Homepage, Gemeindeauftritt	1'600.00		5'600.00		1'436.62	
3144.00	Unterhalt Hochbauten, Gebäude					3'139.65	
3151.00	Unterhalt Apparate, Maschinen, Geräte	300.00		300.00			
3151.03	Unterhalt Wartungsverträge					86.15	
3160.07	Miete Büroräumlichkeiten	12'000.00		12'000.00		10'800.00	
3170.00	Reisekosten und Spesen	800.00		500.00		733.30	
3170.02	Ehrenaussgaben, Repräsentationsspesen	2'500.00		500.00		2'502.15	
3612.32	Aufteilung EDV-Kosten Verwaltung	15'055.00		13'040.00		13'226.95	
3631.00	Beiträge an Kanton			300.00			
3636.11	Stadtführungen Laufenburg			4'500.00		6'379.48	
3910.06	Interne Verrechnung Porto					186.50	

Erfolgsrechnung

Budget / 1.1.2024 - 31.12.2024 Einwohnergemeinde
Stadt Laufenburg

Erfolgsrechnung		Budget 2024		Budget 2023		Rechnung 2022	
		Aufwand	Ertrag	Aufwand	Ertrag	Aufwand	Ertrag
4250.00	Verkäufe						4'624.05
4260.00	Rückerstattungen Dritter						6'761.75
4260.23	Aktivitäten Tourist-Info		24'200.00		16'200.00		8'258.60
4260.27	Aktivitäten Trotti-Touren						34'545.40
4612.00	Entschädigung von Gemeinden		166'495.00		166'075.00		144'197.59
85	Industrie, Gewerbe, Handel	29'320.00	500.00	21'585.00	500.00	22'610.15	735.00
	Nettoergebnis		28'820.00		21'085.00		21'875.15
850	Industrie, Gewerbe, Handel	29'320.00	500.00	21'585.00	500.00	22'610.15	735.00
8500	Industrie, Gewerbe, Handel	29'320.00	500.00	21'585.00	500.00	22'610.15	735.00
3101.00	Betriebs- und Verbrauchsmaterial	1'900.00		1'900.00		603.75	
3130.00	Dienstleistungen Dritter	5'000.00		3'000.00			
3150.00	Unterhalt der Mobilien	500.00		500.00			
3612.04	Dienstleistungen Forstamt	2'000.00		2'000.00		5'554.95	
3612.16	Betriebskostenanteil Bauamt (9901)	19'620.00		13'885.00		16'451.45	
3636.00	Beiträge an private Organisationen	300.00		300.00			
4240.00	Benützungsgebühren und Dienstleistungen		500.00		500.00		410.00
4472.03	Benützungsgebühr Tischgarnituren						325.00
87	Brennstoffe und Energie	9'979'585.00	10'189'585.00	11'288'545.00	11'498'545.00	4'344'071.95	4'688'320.13
	Nettoergebnis	210'000.00		210'000.00		344'248.18	
871	Elektrizität	9'713'035.00	9'923'035.00	11'013'545.00	11'223'545.00	4'114'543.33	4'458'791.51
8710	Elektrizität (allgemein)		210'000.00		210'000.00		344'248.18
4120.01	Konzessionsgebühr		210'000.00		210'000.00		344'248.18
8711	Elektrizitätswerk /-netz [GdeBetrieb]	5'142'215.00	5'142'215.00	2'612'765.00	2'612'765.00	2'696'792.75	2'696'792.75
3000.00	Sitzungs-/Taggelder Kommissionen	8'000.00		8'000.00		10'580.00	
3010.00	Löhne des Verwaltungs-+Betriebspersonals	193'545.00		135'405.00		8'616.70	
3010.01	Löhne Nebenamtliches Personal	15'500.00		15'500.00		11'897.15	
3050.00	AG-Beiträge AHV, IV, EO, ALV, VK	20'000.00		16'495.00		1'802.10	
3052.00	AG-Beiträge an andere Pensionskassen	14'000.00		12'000.00		1'530.05	
3053.00	AG-Beiträge an Unfallversicherungen	2'000.00		2'000.00		147.60	
3055.00	Krankentaggeldversicherung	2'000.00		2'000.00		62.00	

Erfolgsrechnung

Budget / 1.1.2024 - 31.12.2024 Einwohnergemeinde
Stadt Laufenburg

Erfolgsrechnung		Budget 2024		Budget 2023		Rechnung 2022	
		Aufwand	Ertrag	Aufwand	Ertrag	Aufwand	Ertrag
3090.00	Aus- und Weiterbildung Personal	500.00		500.00		154.28	
3099.00	Übriger Personalaufwand	1'600.00		600.00			
3099.01	Verbandsbeiträge Personal	200.00		200.00			
3100.00	Büromaterial	1'000.00		1'000.00		998.00	
3100.01	EDV-Verbrauchsmaterial	200.00		200.00			
3101.00	Betriebs- und Verbrauchsmaterial	9'700.00		9'700.00		1'229.66	
3101.02	Betriebsmaterial Fahrzeuge			1'000.00		380.74	
3102.00	Drucksachen, Publikationen	200.00		200.00			
3111.00	Anschaffung Apparate/Maschinen	13'360.00		10'050.00		10'464.02	
3112.02	Anschaffung Schutz- und Arbeitskleider	1'000.00		500.00			
3118.01	Anschaffung von Software/Lizenzen	2'050.00		2'050.00		650.00	
3120.13	Netznutzungsentgelt Vorlieferanten	690'000.00		690'000.00		622'855.93	
3120.14	Gesetzliche Förderabgabe (KEV)	540'000.00		540'000.00		602'587.68	
3120.16	Systemdienstleistungen	158'800.00		52'000.00		32'468.30	
3130.00	Dienstleistungen Dritter	34'000.00		34'000.00		61'431.36	
3130.01	Portokosten	200.00		200.00		19.40	
3130.02	Telefongebühren	2'200.00		2'200.00		1'182.74	
3130.18	Pikettdienst durch Dritte	5'000.00		5'000.00			
3130.22	Mitgliederbeiträge	7'530.00		7'530.00		7'143.92	
3132.00	Honorare externe Berater, Gutachter	54'000.00		54'000.00		6'492.94	
3132.05	Honorare Archivarbeiten	500.00		500.00			
3132.11	Nachführung Grundbuchpläne	28'000.00		28'000.00		200.00	
3132.20	Honorare für Planungen	37'500.00		28'000.00		30'868.99	
3133.00	Dientleistungen durch Dritte					2'403.11	
3134.00	Sachversicherungsprämien	20'000.00		19'735.00		18'986.72	
3134.01	Haftpflichtversicherung	900.00		900.00		892.50	
3137.01	MWST Vorsteuerkürzungen	1'000.00		1'500.00		213.02	
3137.03	Verkehrssteuern Fahrzeuge	600.00		600.00		544.00	
3143.01	Unterhalt Werkleitungen	58'000.00		1'000.00			
3144.00	Unterhalt Hochbauten, Gebäude	52'500.00		22'000.00		3'800.00	
3151.00	Unterhalt Apparate, Maschinen, Geräte	64'500.00		20'800.00		64'371.71	
3151.02	Unterhalt Fahrzeuge	4'050.00		5'550.00		1'264.53	
3153.00	Unterhalt Informatik-Hardware	5'000.00		500.00			
3158.01	Unterhalt von Software	18'650.00		19'150.00		19'847.78	
3160.00	Miete und Pacht Liegenschaften	1'300.00		1'300.00		3'238.40	
3160.01	Miete Werkhof	30'000.00		30'000.00		30'000.00	
3162.00	Maschinenmiete, Leasinggebühr	4'500.00		4'500.00		4'248.27	

Erfolgsrechnung

Budget / 1.1.2024 - 31.12.2024 Einwohnergemeinde
Stadt Laufenburg

Erfolgsrechnung		Budget 2024		Budget 2023		Rechnung 2022	
		Aufwand	Ertrag	Aufwand	Ertrag	Aufwand	Ertrag
3170.00	Reisekosten und Spesen	100.00		100.00		186.90	
3170.02	Ehrenaufgaben, Repräsentationsspesen	1'800.00		1'800.00			
3181.00	Tatsächliche Forderungsverluste					2'048.49	
3192.02	Konzessionsgebühr Einwohnergemeinde	210'000.00		210'000.00		344'248.18	
3300.31	Planmässige Abschreibungen übrige	376'670.00		374'520.00		375'792.05	
3300.61	Planmässige Abschreibungen Mobilien	40'535.00		104'540.00		92'720.31	
3300.91	Planmässige Abschreibungen ü.Sachanlagen			4'475.00			
3409.00	Übrige Passivzinsen					783.95	
3612.00	Entschädigung an Gemeinden			800.00		577.50	
3612.16	Betriebskostenanteil Bauamt (9901)	12'750.00		68'645.00		10'689.45	
3612.20	Verwaltungsentschädigung an EG	80'000.00		55'000.00		120'135.00	
3612.32	Aufteilung EDV-Kosten Verwaltung	7'530.00		6'520.00		6'613.50	
3630.01	Urheberrechtsgebühren					905.00	
4240.00	Benützungsgebühren und Dienstleistungen		6'900.00		6'900.00		8'681.70
4240.01	Dienstleistungen für Dritte		9'000.00		4'500.00		9'915.80
4240.13	Netznutzungsentgelt		3'500'000.00				1'726'244.54
4240.14	Gesetzliche Förderabgabe (KEV)		1'200'000.00				525'783.18
4240.15	Konzessionsgebühr Einwohnergemeinde		210'000.00		210'000.00		344'248.18
4240.18	Systemdienstleistungen		158'800.00				36'501.89
4240.19	Messkosten Solaranlagen						1'200.00
4260.00	Rückerstattungen Dritter		15'000.00		15'000.00		1'759.81
4290.01	Eingang abgeschriebener Forderungen						447.45
4409.00	Übrige Zinsen von FV		2'000.00		500.00		2'427.20
4660.71	Planmässige Auflösung Anschlussgebühren SF		40'515.00		40'000.00		39'583.00
9010.00	Ertragsüberschuss Werke	2'309'245.00				178'518.82	
9011.00	Aufwandüberschuss Werke				2'335'865.00		
8712	Elektrizitätswerk - Stromhandel/Übriges	4'570'820.00	4'570'820.00	8'400'780.00	8'400'780.00	1'417'750.58	1'417'750.58
3000.00	Sitzungs-/Taggelder Kommissionen	300.00		300.00			
3120.15	Energieankauf	4'500'000.00		5'920'800.00		1'081'708.93	
3181.00	Tatsächliche Forderungsverluste					1'558.68	
3612.16	Betriebskostenanteil Bauamt (9901)	5'520.00		28'870.00		4'629.45	
3612.20	Verwaltungsentschädigung an EG	65'000.00		45'790.00		108'900.00	
4240.16	Energieverkauf		3'000'000.00		8'400'000.00		1'414'039.08
4409.00	Übrige Zinsen von FV		780.00		780.00		3'711.50
9010.00	Ertragsüberschuss Werke			2'405'020.00		220'953.52	
9011.00	Aufwandüberschuss Werke		1'570'040.00				

Erfolgsrechnung

Budget / 1.1.2024 - 31.12.2024 Einwohnergemeinde
Stadt Laufenburg

Erfolgsrechnung		Budget 2024		Budget 2023		Rechnung 2022	
		Aufwand	Ertrag	Aufwand	Ertrag	Aufwand	Ertrag
879	Brennstoffe, n.a.g.	266'550.00	266'550.00	275'000.00	275'000.00	229'528.62	229'528.62
8791	Fernwärmebetrieb Brennstoffe übriges	266'550.00	266'550.00	275'000.00	275'000.00	229'528.62	229'528.62
3010.01	Löhne Nebenamtliches Personal	500.00		500.00			
3101.00	Betriebs- und Verbrauchsmaterial	1'500.00		1'500.00			
3111.00	Anschaffung Apparate/Maschinen	3'000.00		4'670.00			
3120.00	Energie, Wasser, Abwasser	13'000.00		15'250.00		6'768.41	
3120.02	Holzschnitzel	80'000.00		80'000.00		72'767.07	
3120.07	Entsorgungskosten	1'500.00		1'500.00		1'525.75	
3130.00	Dienstleistungen Dritter					372.90	
3130.02	Telefongebühren	550.00		550.00		506.45	
3132.11	Nachführung Grundbuchpläne	2'000.00		4'500.00		362.95	
3132.20	Honorare für Planungen	1'000.00		2'000.00			
3134.00	Sachversicherungsprämien	1'700.00		1'730.00			
3143.01	Unterhalt Werkleitungen	3'000.00		3'000.00			
3144.00	Unterhalt Hochbauten, Gebäude	3'000.00		10'000.00		411.70	
3151.00	Unterhalt Apparate, Maschinen, Geräte	10'000.00		10'000.00		3'915.35	
3151.03	Unterhalt Wartungsverträge	2'300.00		2'240.00		2'240.15	
3300.30	Planmässige Abschreibungen übrige	20'000.00		20'000.00			
3300.60	Planmässige Abschreibungen	66'500.00		66'500.00			
3409.00	Übrige Passivzinsen	20'000.00		17'000.00		16'565.65	
3612.04	Dienstleistungen Forstamt	12'000.00		13'000.00		9'343.55	
3612.16	Betriebskostenanteil Bauamt (9901)			180.00			
3612.20	Verwaltungsentschädigung an EG	25'000.00		15'000.00		25'555.00	
4240.13	Netznutzungsentgelt		45'000.00		52'000.00		41'534.91
4240.21	Fernwärmeverkauf		203'000.00		203'000.00		166'893.09
4260.00	Rückerstattungen Dritter						3'399.62
4660.71	Planmässige Auflösung Anschlussgebühren SF		17'705.00		20'000.00		17'701.00
9010.00	Ertragsüberschuss Werke			5'880.00		89'193.69	
9011.00	Aufwandüberschuss Werke		845.00				
9	FINANZEN UND STEUERN	1'581'190.00	14'589'560.00	1'401'390.00	13'678'325.00	1'749'149.26	13'871'169.33
	Nettoergebnis	13'008'370.00		12'276'935.00		12'122'020.07	
91	Steuern	45'300.00	12'203'800.00	45'000.00	11'723'000.00	369'603.83	11'069'169.35
	Nettoergebnis	12'158'500.00		11'678'000.00		10'699'565.52	

Erfolgsrechnung

Budget / 1.1.2024 - 31.12.2024 Einwohnergemeinde
Stadt Laufenburg

Erfolgsrechnung		Budget 2024		Budget 2023		Rechnung 2022	
		Aufwand	Ertrag	Aufwand	Ertrag	Aufwand	Ertrag
910	Steuern	45'300.00	12'203'800.00	45'000.00	11'723'000.00	369'603.83	11'069'169.35
9100	Allgemeine Gemeindesteuern	40'000.00	11'858'800.00	40'000.00	11'528'000.00	364'303.83	10'665'232.40
3180.00	Wertberichtigungen auf Forderungen	30'000.00		30'000.00		349'275.00	
3181.00	Tatsächliche Forderungsverluste	20'000.00		30'000.00		23'520.68	
3181.09	Eingang abgeschriebene Steuern	-10'000.00		-20'000.00		-8'491.85	
4000.00	Einkommenssteuern natPers. Rechnungsjahr		7'530'000.00		7'130'000.00		7'159'656.05
4000.10	Einkommenssteuern natPers. frühere Jahre		900'000.00		700'000.00		79'741.00
4000.30	Pauschale Steueranrechnung		-1'200.00				-1'185.90
4000.60	Pauschale Steueranrechnung				-2'000.00		
4001.00	Vermögenssteuern natPers.Rechnungsjahr		750'000.00		670'000.00		630'199.30
4001.10	Vermögenssteuern natPers. früherer Jahre		80'000.00		60'000.00		905'932.70
4002.00	Quellensteuern natürliche Personen		1'400'000.00		1'650'000.00		1'278'866.85
4010.00	Gewinnsteuern jur.Personen Rechnungsjahr		1'200'000.00		1'320'000.00		612'022.40
9101	Sondersteuern	5'300.00	345'000.00	5'000.00	195'000.00	5'300.00	403'936.95
3601.00	Ertragsanteile an Kanton	5'300.00		5'000.00		5'300.00	
4000.20	Nachsteuern Einkommensteuern						18'598.50
4022.00	Grundstückgewinnsteuern		300'000.00		150'000.00		342'192.50
4024.00	Erbschafts- und Schenkungssteuern		10'000.00		10'000.00		10'025.95
4033.00	Hundesteuern		35'000.00		35'000.00		33'120.00
93	Finanz- und Lastenausgleich		266'000.00		307'300.00		132'300.00
	Nettoergebnis	266'000.00		307'300.00		132'300.00	
930	Finanz- und Lastenausgleich		266'000.00		307'300.00		132'300.00
9300	Finanz- und Lastenausgleich		266'000.00		307'300.00		132'300.00
4621.50	Finanzausgleich von Kanton		266'000.00		307'300.00		132'300.00
96	Vermögens- und Schuldenverwaltung	530'930.00	950'615.00	442'925.00	737'820.00	538'177.41	1'779'147.32
	Nettoergebnis	419'685.00		294'895.00		1'240'969.91	
961	Zinsen	423'965.00	142'200.00	354'780.00	125'200.00	419'408.63	133'438.05
9610	Zinsen	423'965.00	142'200.00	354'780.00	125'200.00	419'408.63	133'438.05

Erfolgsrechnung

Budget / 1.1.2024 - 31.12.2024 Einwohnergemeinde
Stadt Laufenburg

Erfolgsrechnung		Budget 2024		Budget 2023		Rechnung 2022	
		Aufwand	Ertrag	Aufwand	Ertrag	Aufwand	Ertrag
3400.00	Verzinsung laufende Verbindlichkeiten	3'500.00		3'500.00		2'766.45	
3401.00	Verzinsung Finanzverbindlichkeiten	418'890.00		350'000.00		369'458.38	
3409.00	Übrige Passivzinsen					35'641.75	
3440.00	Wertberichtigungen Wertschriften FV					10'110.60	
3499.00	Skonti, Vergütungszinse					128.60	
3940.01	Zinsen auf Sonderrechnungen	1'575.00		1'280.00		1'302.85	
4400.00	Zinsen flüssige Mittel		200.00		200.00		0.66
4401.00	Zinsen Forderungen (Verzugszinse)		100'000.00		90'000.00		90'030.34
4402.00	Zinsen Finanzanlagen						3'099.00
4409.00	Übrige Zinsen von FV		40'000.00		35'000.00		36'708.30
4451.00	Dividenden		2'000.00				3'599.75
963	Liegenschaften des Finanzvermögens	106'965.00	808'415.00	88'145.00	612'620.00	118'768.78	1'645'709.27
9630	Liegenschaften des Finanzvermögens	106'965.00	808'415.00	88'145.00	612'620.00	118'768.78	1'645'709.27
3010.00	Löhne des Verwaltungs-+Betriebspersonals					2'400.00	
3010.01	Löhne Nebenamtliches Personal	13'380.00		4'500.00		4'747.00	
3050.00	AG-Beiträge AHV, IV, EO, ALV, VK	500.00		280.00		190.40	
3053.00	AG-Beiträge an Unfallversicherungen	100.00		20.00		15.40	
3144.04	Unterhalt Hinterer Wasen 71					117.40	
3170.00	Reisekosten und Spesen					2.80	
3430.01	Unterhalt Bündtland			250.00			
3430.41	Unterhalt Winterthurerstrasse 6 Schützen	1'000.00		1'000.00		1'951.20	
3430.43	Unterhalt Hermann Suter-Haus	3'000.00		3'000.00		3'208.40	
3430.44	Unterhalt MFH Selmattstrasse 8	3'000.00		3'000.00		22'944.63	
3430.45	Unterhalt alter Pfarrhof Sulz	1'000.00					
3430.46	Unterhalt Dorfstrasse 4	1'000.00		1'000.00		8'243.80	
3430.58	Unterhalt Hinterer Wasen 58	5'100.00		3'000.00		1'965.80	
3430.59	Unterhalt Marktplatz 158 (Adler)	3'000.00				870.15	
3430.60	Unterhalt Marktgasse 169	3'000.00		2'000.00		6'135.35	
3430.62	Unterhalt Liegenschaften FV	11'300.00		11'300.00		32'365.90	
3431.10	Betriebs- und Verbrauchsmaterial	500.00		210.00		192.75	
3431.20	Anschaffung Mobilien FV					1'016.00	
3431.30	Unterhalt Mobilien FV	1'600.00		1'600.00			
3431.41	Zinsaufwand Pachtland	250.00		250.00		250.00	
3431.42	Miete/Service Toi-Anlage Schrebergärten	2'500.00		2'000.00		1'839.55	
3439.10	Wasser, Energie, Heizmaterial	22'685.00		22'685.00		1'791.85	

Erfolgsrechnung

Budget / 1.1.2024 - 31.12.2024 Einwohnergemeinde
Stadt Laufenburg

Erfolgsrechnung		Budget 2024		Budget 2023		Rechnung 2022	
		Aufwand	Ertrag	Aufwand	Ertrag	Aufwand	Ertrag
3439.40	Sachversicherungen	10'000.00		10'000.00		7'348.60	
3439.50	Dienstleitungen Dritter / Gebühren	10'000.00		10'000.00		9'389.50	
3612.16	Betriebskostenanteil Bauamt (9901)	14'050.00		12'050.00		11'782.30	
4260.00	Rückerstattungen Dritter						765.15
4430.02	Mietzinseinnahmen Hinterer Wasen		4'800.00		4'600.00		4'800.00
4430.03	Mietzinseinnahmen Hermann Suter-Haus		19'200.00		19'200.00		19'200.00
4430.04	Mietzinseinnahmen Selmattstrasse 8		89'180.00		86'115.00		81'997.10
4430.05	Mietzinseinnahmen alter Pfarrhof Sulz		79'500.00		86'700.00		77'440.00
4430.06	Mietzinseinnahmen Dorfstrasse 4		23'970.00		21'300.00		22'065.60
4430.07	Pachtzinseinnahmen		9'750.00		9'750.00		9'048.20
4430.08	Baurechtszinsen						10.00
4430.09	Benützung Liegenschaften durch Vereine		3'000.00		3'000.00		6'000.00
4430.19	Mietzins Hinterer Wasen 58		210'200.00		204'195.00		204'198.00
4430.20	Mietzins Marktgasse 169		57'555.00		50'460.00		55'101.05
4430.21	Mietzins Marktplatz 158		183'000.00		50'000.00		
4430.22	Mietzins Kleinstadt 4		120'000.00		62'000.00		
4430.23	Mietzins Winterthurerstrasse 6 "Schützen"		5'760.00		4'800.00		5'760.00
4439.00	Rückerstattungen Raumnebenkosten		1'000.00		9'000.00		112.10
4439.10	Rückerstattungen		1'500.00		1'500.00		1'340.30
4443.00	Marktwertanpassungen Liegenschaften						1'157'871.77
97	Rückverteilungen		3'000.00		1'000.00		2'901.40
	Nettoergebnis	3'000.00		1'000.00		2'901.40	
971	Rückverteilungen aus CO2-Abgabe		3'000.00		1'000.00		2'901.40
9710	Rückverteilungen aus CO2-Abgabe		3'000.00		1'000.00		2'901.40
4610.00	Entschädigungen vom Bund		3'000.00		1'000.00		2'901.40
99	Nicht aufgeteilte Posten	1'004'960.00	1'166'145.00	913'465.00	909'205.00	841'368.02	887'651.26
	Nettoergebnis	161'185.00			4'260.00	46'283.24	
990	Nicht aufgeteilte Posten	1'003'385.00	1'003'385.00	907'925.00	907'925.00	833'688.41	833'688.41
9901	Bauamt	1'003'385.00	1'003'385.00	907'925.00	907'925.00	833'688.41	833'688.41
3000.00	Sitzungs-/Taggelder Kommissionen	400.00		400.00		1'020.00	
3010.00	Löhne des Verwaltungs-+Betriebspersonals	614'210.00		571'800.00		471'403.80	

Erfolgsrechnung

Budget / 1.1.2024 - 31.12.2024 Einwohnergemeinde
Stadt Laufenburg

Erfolgsrechnung		Budget 2024		Budget 2023		Rechnung 2022	
		Aufwand	Ertrag	Aufwand	Ertrag	Aufwand	Ertrag
3010.01	Löhne Nebenamtliches Personal	42'060.00		42'060.00		68'966.15	
3010.09	Erstattung Lohn EO, KUV					-3'474.75	
3050.00	AG-Beiträge AHV, IV, EO, ALV, VK	55'000.00		54'500.00		43'292.70	
3052.00	AG-Beiträge an andere Pensionskassen	60'000.00		55'000.00		55'406.30	
3053.00	AG-Beiträge an Unfallversicherungen	12'000.00		15'000.00		9'257.45	
3055.00	Krankentaggeldversicherung	4'000.00		3'500.00		3'542.95	
3090.00	Aus- und Weiterbildung Personal	9'500.00		6'600.00			
3099.00	Übriger Personalaufwand	2'000.00		1'000.00		542.15	
3100.00	Büromaterial	500.00		850.00		149.15	
3100.01	EDV-Verbrauchsmaterial			500.00			
3101.00	Betriebs- und Verbrauchsmaterial	10'250.00		10'050.00		12'027.45	
3101.02	Betriebsmaterial Fahrzeuge	20'850.00		12'850.00		21'962.05	
3105.00	Lebensmittel					632.20	
3111.00	Anschaffung Apparate/Maschinen	19'000.00		10'000.00		11'576.90	
3112.02	Anschaffung Schutz- und Arbeitskleider	5'000.00		5'000.00		3'121.20	
3120.00	Energie, Wasser, Abwasser	26'000.00		19'000.00		44'601.85	
3120.07	Entsorgungskosten					615.25	
3130.00	Dienstleistungen Dritter	3'500.00				1'421.65	
3130.01	Portokosten	50.00		50.00			
3130.02	Telefongebühren	1'400.00		2'000.00		1'365.45	
3130.90	Telefonentschädigung					240.00	
3134.00	Sachversicherungsprämien	6'900.00		8'000.00		6'807.80	
3137.03	Verkehrssteuern Fahrzeuge	2'400.00		3'330.00		2'431.00	
3144.20	Unterhalt Werkhof	13'280.00		11'730.00		4'380.60	
3151.00	Unterhalt Apparate, Maschinen, Geräte	8'250.00		3'250.00		2'238.95	
3151.02	Unterhalt Fahrzeuge	18'520.00		16'720.00		20'349.13	
3151.03	Unterhalt Wartungsverträge	5'420.00		5'420.00		527.70	
3162.00	Maschinenmiete, Leasinggebühr	8'000.00		8'000.00		6'755.20	
3170.00	Reisekosten und Spesen	500.00		500.00		636.40	
3170.02	Ehrenaussgaben, Repräsentationsspesen	500.00		500.00		611.33	
3190.00	Schadenersatzleistungen					1'000.00	
3612.00	Entschädigung an Gemeinden	1'200.00		1'200.00		577.50	
3612.32	Aufteilung EDV-Kosten Verwaltung	52'695.00		39'115.00		39'680.90	
3910.06	Interne Verrechnung Porto					22.00	
4240.00	Benützungsgebühren und Dienstleistungen		1'700.00		1'700.00		1'485.00
4240.01	Dienstleistungen für Dritte		30'000.00		30'000.00		22'624.25
4260.00	Rückerstattungen Dritter		8'900.00		8'900.00		1'177.00

Erfolgsrechnung

Budget / 1.1.2024 - 31.12.2024 Einwohnergemeinde
Stadt Laufenburg

Erfolgsrechnung		Budget 2024		Budget 2023		Rechnung 2022	
		Aufwand	Ertrag	Aufwand	Ertrag	Aufwand	Ertrag
4612.00	Entschädigung von Gemeinden		7'000.00		7'000.00		9'453.95
4612.07	Dienstleistungen für Ortsbürgergemeinde		12'350.00		26'835.00		10'355.70
4612.16	Betriebskostenanteil Bauamt (9901)		940'435.00		830'490.00		788'592.51
4632.00	Beiträge von Gemeinden/Gemeindeverbände		3'000.00		3'000.00		
995	Neutrale Aufwendungen und Erträge	1'575.00	1'575.00	1'280.00	1'280.00	1'302.85	53'962.85
9950	Neutrale Aufwendungen und Erträge						52'660.00
4290.00	Übrige Entgelte						52'660.00
9951	Stiftungen	1'575.00	1'575.00	1'280.00	1'280.00	1'302.85	1'302.85
3501.00	Einlagen in Fonds des FK	1'300.00		1'085.00		1'222.85	
3612.00	Entschädigung an Gemeinden	195.00		195.00			
3910.00	Interne Verrechnungen Dienstleistungen	80.00				80.00	
4940.01	Zinsen für Sonderrechnungen		1'575.00		1'280.00		1'302.85
999	Abschluss		161'185.00	4'260.00		6'376.76	
9990	Abschluss		161'185.00	4'260.00		6'376.76	
9000.00	Ertragsüberschuss			4'260.00		6'376.76	
9001.00	Aufwandüberschuss		161'185.00				

Erfolgsrechnung

Budget / 1.1.2024 - 31.12.2024 Einwohnergemeinde
Stadt Laufenburg

Nummer	Erfolgsrechnung Artengliederung	Budget 2024		Budget 2023		Rechnung 2022	
		Aufwand	Ertrag	Aufwand	Ertrag	Aufwand	Ertrag
	ERFOLGSRECHNUNG	34'398'430.00	34'398'430.00	34'120'245.00	34'120'245.00	27'531'964.40	27'531'964.40
3	Aufwand	31'836'180.00		31'451'025.00		26'688'158.21	
30	Personalaufwand	5'154'335.00		4'751'755.00		4'548'006.85	
31	Sach- + Übriger Betriebsaufwand	11'581'480.00		12'366'855.00		7'857'132.44	
33	Abschreibungen Verwaltungsvermögen	3'173'535.00		3'194'125.00		3'239'560.96	
34	Finanzaufwand	547'325.00		449'795.00		558'031.96	
35	Einlagen in Fonds und Spezialfinanz.	1'300.00		1'085.00		1'222.85	
36	Transferaufwand	11'149'030.00		10'458'610.00		10'258'299.25	
39	Interne Verrechnungen	229'175.00		228'800.00		225'903.90	
4	Ertrag		32'666'360.00		31'784'380.00		27'531'964.40
40	Fiskalertrag		12'223'800.00		11'743'000.00		11'089'251.20
41	Regalien und Konzessionen		210'000.00		210'000.00		344'248.18
42	Entgelte		12'293'220.00		12'821'120.00		8'033'928.90
44	Finanzertrag		1'254'250.00		1'070'065.00		2'058'645.97
45	Entnahmen aus Fonds und Spezifina		10'000.00		10'000.00		14'029.15
46	Transferertrag		6'445'915.00		5'701'395.00		5'765'957.10
49	Interne Verrechnungen		229'175.00		228'800.00		225'903.90
9	Abschlusskonten	2'562'250.00	1'732'070.00	2'669'220.00	2'335'865.00	843'806.19	
90	Abschluss Erfolgsrechnung	2'562'250.00	1'732'070.00	2'669'220.00	2'335'865.00	843'806.19	

Erfolgsrechnung

Budget / 1.1.2024 - 31.12.2024 Einwohnergemeinde
Stadt Laufenburg

Nummer	Erfolgsrechnung Artengliederung	Budget 2024		Budget 2023		Rechnung 2022	
		Aufwand	Ertrag	Aufwand	Ertrag	Aufwand	Ertrag
	ERFOLGSRECHNUNG	34'398'430.00	34'398'430.00	34'120'245.00	34'120'245.00	27'531'964.40	27'531'964.40
3	Aufwand	31'836'180.00		31'451'025.00		26'688'158.21	
30	Personalaufwand	5'154'335.00		4'751'755.00		4'548'006.85	
300	Behörden und Kommissionen	237'200.00		244'400.00		234'216.85	
3000	Löhne, Tag- und Sitzungsgelder	237'200.00		244'400.00		234'216.85	
301	Löhne des Verwaltungs-+ Betriebspersonal	4'032'905.00		3'692'395.00		3'605'131.40	
3010	Löhne des Verwaltungs-+ Betriebspersonal	4'032'905.00		3'692'395.00		3'605'131.40	
304	Zulagen	1'900.00		1'900.00		700.00	
3049	Übrige Zulagen	1'900.00		1'900.00		700.00	
305	Arbeitgeberbeiträge	765'700.00		681'030.00		640'119.25	
3050	AG-Beiträge AHV,IV,EO,ALV VV-Kosten	339'805.00		316'765.00		285'449.85	
3052	AG-Beiträge an andere Pensionskassen	358'450.00		297'350.00		315'681.95	
3053	AG-Beiträge an Unfallversicherungen	39'040.00		40'700.00		29'917.05	
3055	AG-Beiträge an KK-Taggeldversicherungen	27'405.00		25'215.00		8'153.75	
3059	Übrige AG-Beiträge	1'000.00		1'000.00		916.65	
306	Arbeitgeberleistungen	8'000.00		8'000.00		8'715.60	
3062	Teurungszulagen auf Renten + Rentenant.	8'000.00		8'000.00		8'715.60	
309	Übriger Personalaufwand	108'630.00		124'030.00		59'123.75	
3090	Aus- + Weiterbildung des Personals	72'150.00		98'050.00		38'275.55	
3091	Personalwerbung	2'600.00		1'600.00		8'459.15	
3099	Übriger Personalaufwand	33'880.00		24'380.00		12'389.05	
31	Sach- + Übriger Betriebsaufwand	11'581'480.00		12'366'855.00		7'857'132.44	
310	Material- + Warenaufwand	428'270.00		463'435.00		431'287.53	
3100	Büromaterial	24'950.00		26'950.00		23'024.15	
3101	Betriebs-, Verbrauchsmaterial	197'990.00		217'650.00		216'123.89	
3102	Drucksachen, Publikationen	51'550.00		53'500.00		49'001.28	

Erfolgsrechnung

Budget / 1.1.2024 - 31.12.2024 Einwohnergemeinde
Stadt Laufenburg

Nummer	Erfolgsrechnung Artengliederung	Budget 2024		Budget 2023		Rechnung 2022	
		Aufwand	Ertrag	Aufwand	Ertrag	Aufwand	Ertrag
3103	Fachliteratur, Zeitschriften	13'055.00		13'410.00		13'387.35	
3104	Lehrmittel	87'675.00		97'175.00		83'132.73	
3105	Lebensmittel	47'100.00		42'600.00		45'017.67	
3106	Medizinisches Material	2'950.00		2'650.00		958.01	
3109	Übriger Material- + Warenaufwand	3'000.00		9'500.00		642.45	
311	Nicht aktivierbare Anlagen	386'275.00		293'455.00		248'965.11	
3110	Büromobiliar, Büromaschinen, + -geräte	11'200.00		11'900.00		267.20	
3111	Apparate, Maschinen, Geräte, Fz,Werkzeug	250'520.00		172'320.00		159'192.65	
3112	Kleider, Wäsche, Vorhänge	30'500.00		17'900.00		10'913.02	
3113	Hardware	24'605.00		25'400.00		26'245.35	
3118	Anschaffung von immateriellen Anlagen	66'450.00		65'435.00		50'500.89	
3119	Anschaffung von übrigen n.akt. Anlagen	3'000.00		500.00		1'846.00	
312	Ver- und Entsorgung	6'768'705.00		8'129'495.00		3'106'913.03	
3120	Ver- und Entsorgung	6'768'705.00		8'129'495.00		3'106'913.03	
313	Dienstleistungen und Honorare	1'554'780.00		1'359'780.00		1'278'602.68	
3130	Dienstleistungen Dritter	749'140.00		706'830.00		685'231.15	
3132	Honorare ext. Berater, Gutachter, Fachexp.	280'110.00		240'360.00		193'946.79	
3133	Informatik-Nutzungsaufwand	376'065.00		252'820.00		261'232.03	
3134	Sachversicherungsprämien	121'245.00		127'190.00		111'129.32	
3136	Honorare privatärztlicher Tätigkeit	12'500.00		12'500.00		13'442.65	
3137	Steuern und Abgaben	15'720.00		20'080.00		13'620.74	
314	Baulicher Unterhalt	1'124'130.00		874'175.00		1'080'015.71	
3140	Unterhalt an Grundstücken	157'550.00		150'750.00		467'706.54	
3141	Unterhalt Strassen / Verkehrswege	297'050.00		290'250.00		154'673.80	
3142	Unterhalt Wasserbau					405.90	
3143	Unterhalt übrige Tiefbauten	250'900.00		162'500.00		206'607.60	
3144	Unterhalt Hochbauten, Gebäude	418'630.00		270'675.00		250'621.87	
315	Unterhalt Mobilien + immat. Anlagen	453'435.00		391'090.00		412'737.67	
3150	Büromobiliar, -maschinen und -geräte	6'050.00		6'050.00		1'652.40	
3151	Apparate, Maschinen, Geräte, Fz,Werkzeug	317'045.00		258'890.00		288'470.54	
3153	Informatik-Unterhalt (Hardware)	6'000.00		1'500.00		2'259.90	
3158	Unterhalt immaterielle Anlagen	123'490.00		124'650.00		119'274.43	

Erfolgsrechnung

Budget / 1.1.2024 - 31.12.2024 Einwohnergemeinde
Stadt Laufenburg

Nummer	Erfolgsrechnung Artengliederung	Budget 2024		Budget 2023		Rechnung 2022	
		Aufwand	Ertrag	Aufwand	Ertrag	Aufwand	Ertrag
3159	Unterhalt übrige mobile Anlagen	850.00				1'080.40	
316	Mieten, Leasing, Pachten, Benützungsgeb.	424'785.00		412'770.00		396'902.88	
3160	Miete und Pacht Liegenschaften	342'915.00		333'300.00		321'100.90	
3161	Mieten, Benützungskosten Mobilien	770.00		770.00			
3162	Raten für operatives Leasing	81'100.00		78'700.00		75'791.21	
3169	Übrige Mieten und Benützungskosten					10.77	
317	Spesenentschädigungen	139'750.00		141'305.00		144'351.96	
3170	Reisekosten und Spesen	111'540.00		117'100.00		109'471.40	
3171	Exkursionen, Schulreisen und Lager	28'210.00		24'205.00		34'880.56	
318	Wertberichtigungen auf Forderungen	40'000.00		40'000.00		369'792.83	
3180	Wertberichtigungen auf Forderungen	30'000.00		30'000.00		349'275.00	
3181	Tatsächliche Forderungsverluste	10'000.00		10'000.00		20'517.83	
319	Verschiedener Betriebsaufwand	261'350.00		261'350.00		387'563.04	
3190	Schadenersatzleistungen	1'000.00		1'000.00		1'500.00	
3192	Abgeltung von Rechten	260'350.00		260'350.00		386'135.79	
3199	Übriger Betriebsaufwand					-72.75	
33	Abschreibungen Verwaltungsvermögen	3'173'535.00		3'194'125.00		3'239'560.96	
330	Sachanlagen VV	3'173'535.00		3'194'125.00		3'239'560.96	
3300	Planmässige Abschreibungen Sachanlagen	3'173'535.00		3'194'125.00		3'239'560.96	
34	Finanzaufwand	547'325.00		449'795.00		558'031.96	
340	Zinsaufwand	460'390.00		370'500.00		441'480.03	
3400	Verzinsung laufende Verbindlichkeiten	3'500.00		3'500.00		2'766.45	
3401	Verzinsung kurzfristige Finanzverbind.	418'890.00		350'000.00		369'458.38	
3409	Übrige Passivzinsen	38'000.00		17'000.00		69'255.20	
342	Kapitalbeschaffungs- + Verwaltungskosten	8'000.00		8'000.00		6'799.25	
3420	Kapitalbeschaffung und -verwaltung	8'000.00		8'000.00		6'799.25	
343	Liegenschaftenaufwand Finanzvermögen	78'935.00		71'295.00		99'513.48	

Erfolgsrechnung

Budget / 1.1.2024 - 31.12.2024 Einwohnergemeinde
Stadt Laufenburg

Nummer	Erfolgsrechnung Artengliederung	Budget 2024		Budget 2023		Rechnung 2022	
		Aufwand	Ertrag	Aufwand	Ertrag	Aufwand	Ertrag
3430	Baulicher Unterhalt Liegenschaften FV	31'400.00		24'550.00		77'685.23	
3431	Nicht baulicher Unterhalt Liegensch. FV	4'850.00		4'060.00		3'298.30	
3439	Übriger Liegenschaftsaufwand FV	42'685.00		42'685.00		18'529.95	
344	Wertberichtigung Anlagen FV					10'110.60	
3440	Wertberichtigungen Finanzanlagen FV					10'110.60	
349	Verschiedener Finanzaufwand					128.60	
3499	Übriger Finanzaufwand					128.60	
35	Einlagen in Fonds und Spezialfinanz.	1'300.00		1'085.00		1'222.85	
350	Einlagen in Fonds + SpezFina FK	1'300.00		1'085.00		1'222.85	
3501	Einlagen in Fonds des FK	1'300.00		1'085.00		1'222.85	
36	Transferaufwand	11'149'030.00		10'458'610.00		10'258'299.25	
360	Ertragsanteile an Dritte	13'000.00		13'500.00		12'722.30	
3601	... an Kantone und Konkordate	13'000.00		13'500.00		12'722.30	
361	Entschädigungen an Gemeinwesen	4'811'160.00		4'364'600.00		4'403'629.09	
3611	... an Kantone und Konkordate	156'400.00		145'200.00		120'099.65	
3612	... an Gemeinden und Gemeindezweckverb	4'654'760.00		4'219'400.00		4'283'529.44	
363	Beiträge an Gemeinwesen und Dritte	6'315'085.00		6'070'725.00		5'832'162.86	
3630	... an Bund	715.00		645.00		2'428.05	
3631	... an Kantone und Konkordate	3'752'100.00		3'601'600.00		3'470'863.40	
3632	... an Gemeinden und Gemeindezweckverb	354'700.00		412'810.00		323'796.44	
3634	... an öffentliche Unternehmungen	292'875.00		338'865.00		328'659.95	
3635	... an private Unternehmungen	1'875.00		1'865.00			
3636	... an private Organis ohne Erwerbszweck	436'270.00		412'390.00		381'082.83	
3637	... an private Haushalte	1'476'550.00		1'302'550.00		1'325'332.19	
366	Abschreibungen Investitionsbeiträge	9'785.00		9'785.00		9'785.00	
3660	Planmässige Abschreibung Inv.Beiträge	9'785.00		9'785.00		9'785.00	
39	Interne Verrechnungen	229'175.00		228'800.00		225'903.90	

Erfolgsrechnung

Budget / 1.1.2024 - 31.12.2024 Einwohnergemeinde
Stadt Laufenburg

Nummer	Erfolgsrechnung Artengliederung	Budget 2024		Budget 2023		Rechnung 2022	
		Aufwand	Ertrag	Aufwand	Ertrag	Aufwand	Ertrag
391	Dienstleistungen	17'480.00		17'400.00		20'946.25	
3910	Interne Verrechnung von Dienstleistungen	17'480.00		17'400.00		20'946.25	
392	Pacht, Mieten, Benützungskosten	210'120.00		210'120.00		203'654.80	
3920	iV von Pacht, Mieten, Benützungskosten	210'120.00		210'120.00		203'654.80	
394	Kalk.Zinsen und Finanzaufwand	1'575.00		1'280.00		1'302.85	
3940	iV von kalk.Zinsen und Finanzaufwand	1'575.00		1'280.00		1'302.85	
4	Ertrag		32'666'360.00		31'784'380.00		27'531'964.40
40	Fiskalertrag		12'223'800.00		11'743'000.00		11'089'251.20
400	Direkte Steuern natürliche Personen		10'658'800.00		10'208'000.00		10'071'808.50
4000	Einkommenssteuern natürliche Personen		8'428'800.00		7'828'000.00		7'256'809.65
4001	Vermögenssteuern natürliche Personen		830'000.00		730'000.00		1'536'132.00
4002	Quellensteuern natürliche Personen		1'400'000.00		1'650'000.00		1'278'866.85
401	Direkte Steuern juristische Personen		1'200'000.00		1'320'000.00		612'022.40
4010	Gewinnsteuern juristische Personen		1'200'000.00		1'320'000.00		612'022.40
402	Übrige Direkte Steuern		330'000.00		180'000.00		372'300.30
4021	Grundsteuern		20'000.00		20'000.00		20'081.85
4022	Vermögensgewinnsteuern		300'000.00		150'000.00		342'192.50
4024	Erbschafts- und Schenkungssteuern		10'000.00		10'000.00		10'025.95
403	Besitz- und Aufwandsteuern		35'000.00		35'000.00		33'120.00
4033	Hundesteuer		35'000.00		35'000.00		33'120.00
41	Regalien und Konzessionen		210'000.00		210'000.00		344'248.18
412	Konzessionen		210'000.00		210'000.00		344'248.18
4120	Konzessionen		210'000.00		210'000.00		344'248.18
42	Entgelte		12'293'220.00		12'821'120.00		8'033'928.90

Erfolgsrechnung

Budget / 1.1.2024 - 31.12.2024 Einwohnergemeinde
Stadt Laufenburg

Nummer	Erfolgsrechnung Artengliederung	Budget 2024		Budget 2023		Rechnung 2022	
		Aufwand	Ertrag	Aufwand	Ertrag	Aufwand	Ertrag
420	Ersatzabgaben		200'000.00		225'000.00		171'889.05
4200	Ersatzabgaben		200'000.00		225'000.00		171'889.05
421	Gebühren für Amtshandlungen		599'400.00		496'700.00		558'096.60
4210	Gebühren für Amtshandlungen		599'400.00		496'700.00		558'096.60
423	Schul- und Kursgelder						4'600.00
4231	Kursgelder						4'600.00
424	Benützungsgebühren und Dienstleistungen		10'653'415.00		11'231'915.00		6'396'431.37
4240	Benützungsgebühren und Dienstleistungen		10'653'415.00		11'231'915.00		6'396'431.37
425	Erlös aus Verkäufen		1'035.00		1'035.00		18'057.10
4250	Verkäufe		1'035.00		1'035.00		18'057.10
426	Rückerstattungen		813'370.00		843'970.00		807'386.80
4260	Rückerstattungen Dritter		813'370.00		843'970.00		807'386.80
427	Bussen		26'000.00		22'500.00		24'088.20
4270	Bussen		26'000.00		22'500.00		24'088.20
429	Übrige Entgelte						53'379.78
4290	Übrige Entgelte						53'379.78
44	Finanzertrag		1'254'250.00		1'070'065.00		2'058'645.97
440	Zinsertrag		175'985.00		159'485.00		165'488.25
4400	Zinsen flüssige Mittel		200.00		200.00		0.66
4401	Zinsen Forderungen und Kontokorrente		100'000.00		90'000.00		90'038.54
4402	Zinsen kurzfristige Finanzanlagen						3'099.00
4409	Übrige Zinsen von Finanzvermögen		75'785.00		69'285.00		72'350.05
443	Liegenschaftsertrag FV		808'415.00		612'620.00		487'072.35
4430	Pacht- und Mietzinse Liegenschaften FV		805'915.00		602'120.00		485'619.95
4439	Übriger Liegenschaftenertrag FV		2'500.00		10'500.00		1'452.40
444	Wertberichtigungen Anlagen FV						1'157'871.77

Erfolgsrechnung

Budget / 1.1.2024 - 31.12.2024 Einwohnergemeinde
Stadt Laufenburg

Nummer	Erfolgsrechnung Artengliederung	Budget 2024		Budget 2023		Rechnung 2022	
		Aufwand	Ertrag	Aufwand	Ertrag	Aufwand	Ertrag
4443	Marktwertanpassungen Liegenschaften						1'157'871.77
445	Finanzertrag aus Darleh/Beteiligungen VV		2'000.00				3'599.75
4451	Erträge aus Beteiligungen VV		2'000.00				3'599.75
447	Liegenschaftenertrag VV		267'850.00		297'960.00		244'613.85
4470	Pacht- und Mietzinse Liegenschaften VV		185'850.00		219'160.00		172'220.10
4472	Vergütung für Benützung Liegensch. VV		82'000.00		78'800.00		72'393.75
45	Entnahmen aus Fonds und Spezina		10'000.00		10'000.00		14'029.15
450	Entnahme aus Fonds+SpezFina im FK		10'000.00		10'000.00		14'029.15
4501	Entnahmen aus Fonds des FK		10'000.00		10'000.00		14'029.15
46	Transferertrag		6'445'915.00		5'701'395.00		5'765'957.10
461	Entschädigungen von Gemeinwesen		4'176'185.00		3'426'000.00		4'015'552.41
4610	... vom Bund		3'000.00		1'000.00		5'638.40
4611	... von Kantonen und Konkordaten		253'200.00		243'200.00		229'146.25
4612	... von Gemeinden + Gemeindezweckverb.		3'919'985.00		3'181'800.00		3'780'767.76
462	Finanz- und Lastenausgleich		266'000.00		307'300.00		132'300.00
4621	... von Kantonen und Konkordaten		266'000.00		307'300.00		132'300.00
463	Beiträge von Gemeinwesen und Dritten		1'653'695.00		1'659'395.00		1'288'125.69
4630	... vom Bund						8'322.55
4631	... von Kantonen und Konkordaten		24'400.00		30'600.00		307'206.24
4632	... von Gemeinden und Gemeindezweckverb		1'541'795.00		1'541'795.00		888'034.35
4637	... von privaten Haushalten		87'500.00		87'000.00		84'562.55
466	Auflösung passiv. Investitionsbeiträge		350'035.00		308'700.00		329'979.00
4660	Planmässige Auflösung passiv.IR-Beiträge		350'035.00		308'700.00		329'979.00
49	Interne Verrechnungen		229'175.00		228'800.00		225'903.90
491	Dienstleistungen		17'480.00		17'400.00		20'946.25
4910	Int.Verr von Dienstleistungen		17'480.00		17'400.00		20'946.25

Erfolgsrechnung

Budget / 1.1.2024 - 31.12.2024 Einwohnergemeinde
Stadt Laufenburg

Nummer	Erfolgsrechnung Artengliederung	Budget 2024		Budget 2023		Rechnung 2022	
		Aufwand	Ertrag	Aufwand	Ertrag	Aufwand	Ertrag
492	Pacht, Mieten, Benützungskosten		210'120.00		210'120.00		203'654.80
4920	Int.Verr von Pacht,Mieten, Benützungsko.		210'120.00		210'120.00		203'654.80
494	Kalk.Zinsen und Finanzaufwand		1'575.00		1'280.00		1'302.85
4940	Int.Verr von kalk.Zinsen und Finanzaufw.		1'575.00		1'280.00		1'302.85
9	Abschlusskonten	2'562'250.00	1'732'070.00	2'669'220.00	2'335'865.00	843'806.19	
90	Abschluss Erfolgsrechnung	2'562'250.00	1'732'070.00	2'669'220.00	2'335'865.00	843'806.19	
900	Abschluss allgemeiner Haushalt		161'185.00	4'260.00		6'376.76	
9000	Ertragsüberschuss Erfolgsrechnung			4'260.00		6'376.76	
9001	Aufwandüberschuss Erfolgsrechnung		161'185.00				
901	Abschluss Spezialfinanzierungen	2'562'250.00	1'570'885.00	2'664'960.00	2'335'865.00	837'429.43	
9010	Abschluss Spezialfinanzierungen im EK, Ertragsüberschuss	2'562'250.00		2'664'960.00		837'429.43	
9011	Abschluss Spezialfinanzierungen im EK, Aufwandüberschu..		1'570'885.00		2'335'865.00		

Investitionsrechnung

Budget / 1.1.2024 - 31.12.2024 Einwohnergemeinde
Stadt Laufenburg

Investitionsrechnung Zusammenzug		Ausgaben	Budget 2024 Einnahmen	Ausgaben	Budget 2023 Einnahmen	Ausgaben	Rechnung 2022 Einnahmen
	Investitionsrechnung	7'128'625.00	7'128'625.00	12'304'000.00	12'304'000.00	4'160'578.70	4'160'578.70
0	ALLGEMEINE VERWALTUNG	117'625.00		300'000.00		5'172.45	
	Nettoergebnis		117'625.00		300'000.00		5'172.45
223	Informatik	57'625.00		60'000.00		2'375.55	
0290	Verwaltungsliegenschaften	60'000.00		240'000.00		2'796.90	
1	ÖFFENTLICHE ORDNUNG + SICHERHEIT					-355'115.50	81'391.00
	Nettoergebnis					436'506.50	
1500	Feuerwehr (allgemein)						81'391.00
1610	Militärische Verteidigung					-355'115.50	
2	BILDUNG	611'000.00		3'000'000.00		203'645.20	
	Nettoergebnis		611'000.00		3'000'000.00		203'645.20
2171	Schulanlagen Burgmatt			100'000.00			
2172	Schulanlagen Blauen	611'000.00		2'900'000.00		203'645.20	
3	KULTUR, SPORT UND FREIZEIT, KIRCHE	535'000.00		125'000.00		135'267.16	26'416.10
	Nettoergebnis		535'000.00		125'000.00		108'851.06
3110	Museen und bildende Kunst	250'000.00		125'000.00			
3411	Schwimmbad	285'000.00				-5'423.40	
3421	Parkanlagen, Wanderwege					140'690.56	26'416.10
6	VERKEHR UND NACHRICHTENÜBERMITTLUNG	1'285'000.00		2'330'000.00		928'543.30	101'826.40
	Nettoergebnis		1'285'000.00		2'330'000.00		826'716.90
6130	Kantonsstrassen, übrige			35'000.00		-217'310.75	98'706.40
6150	Gemeindestrassen	1'285'000.00		1'735'000.00		1'113'849.40	3'120.00
6151	Parkplätze, Parkraum			560'000.00		32'004.65	
7	UMWELTSCHUTZ UND RAUMORDNUNG	1'715'000.00	400'000.00	3'284'000.00	400'000.00	1'105'417.74	508'022.75
	Nettoergebnis		1'315'000.00		2'884'000.00		597'394.99

Investitionsrechnung

Budget / 1.1.2024 - 31.12.2024 Einwohnergemeinde
Stadt Laufenburg

Investitionsrechnung Zusammenzug		Budget 2024		Budget 2023		Rechnung 2022	
		Ausgaben	Einnahmen	Ausgaben	Einnahmen	Ausgaben	Einnahmen
7101	Wasserwerk [Gemeindebetrieb]	1'065'000.00	100'000.00	1'005'000.00	100'000.00	699'759.30	128'011.35
7201	Abwasserbeseitigung [Gemeindebetrieb]	500'000.00	300'000.00	1'585'000.00	300'000.00	383'993.74	380'011.40
7410	Gewässerverbauungen	50'000.00		494'000.00		3'381.25	
7900	Raumordnung (allgemein)	100'000.00		200'000.00		18'283.45	
8	VOLKSWIRTSCHAFT	2'245'000.00	220'000.00	2'645'000.00	220'000.00	1'313'613.70	106'378.40
	Nettoergebnis		2'025'000.00		2'425'000.00		1'207'235.30
8120	Landwirtschaftl. Strukturverbesserungen					105'851.60	
8711	Elektrizitätswerk /-netz [GdeBetrieb]	745'000.00	200'000.00	845'000.00	200'000.00	1'199'601.89	106'378.40
8791	Fernwärmebetrieb Brennstoffe, n.a.g.	1'500'000.00	20'000.00	1'800'000.00	20'000.00	8'160.21	
9	FINANZEN	620'000.00	6'508'625.00	620'000.00	11'684'000.00	824'034.65	3'336'544.05
	Nettoergebnis	5'888'625.00		11'064'000.00		2'512'509.40	
9990	Abschluss	620'000.00	6'508'625.00	620'000.00	11'684'000.00	824'034.65	3'336'544.05

Investitionsrechnung

Budget / 1.1.2024 - 31.12.2024 Einwohnergemeinde
Stadt Laufenburg

Investitionsrechnung		Ausgaben	Budget 2024 Einnahmen	Ausgaben	Budget 2023 Einnahmen	Ausgaben	Rechnung 2022 Einnahmen
I	Investitionsrechnung	7'128'625.00	7'128'625.00	12'304'000.00	12'304'000.00	4'160'578.70	4'160'578.70
0	ALLGEMEINE VERWALTUNG	117'625.00		300'000.00		5'172.45	
	Nettoergebnis		117'625.00		300'000.00		5'172.45
02	Allgemeine Dienste	117'625.00		300'000.00		5'172.45	
	Nettoergebnis		117'625.00		300'000.00		5'172.45
022	Allgemeine Dienste, übrige	57'625.00		60'000.00		2'375.55	
223	Informatik	57'625.00		60'000.00		2'375.55	
5060.03	Ersatz Telefonanlage/Alarmsystem GV: 15.11.2019 Fr. 120'000.00	57'625.00		60'000.00		2'375.55	
029	Verwaltungsliegenschaften	60'000.00		240'000.00		2'796.90	
0290	Verwaltungsliegenschaften	60'000.00		240'000.00		2'796.90	
5040.08	Umbau Büro Sozialdienst GV: 17.11.2022 Fr. 0.00			240'000.00		2'796.90	
5040.09	Dachsanierung Werkhof Sulz GV 16.11.2023; CHF 60'000.00	60'000.00					
1	ÖFFENTLICHE ORDNUNG + SICHERHEIT					-355'115.50	81'391.00
	Nettoergebnis					436'506.50	
15	Feuerwehr						81'391.00
	Nettoergebnis					81'391.00	
150	Feuerwehr						81'391.00
1500	Feuerwehr (allgemein)						81'391.00
6310.00	Subventionen Kanton						81'391.00
16	Verteidigung					-355'115.50	
	Nettoergebnis					355'115.50	

Investitionsrechnung

Budget / 1.1.2024 - 31.12.2024 Einwohnergemeinde
Stadt Laufenburg

Investitionsrechnung		Ausgaben	Budget 2024 Einnahmen	Ausgaben	Budget 2023 Einnahmen	Ausgaben	Rechnung 2022 Einnahmen
161	Militärische Verteidigung					-355'115.50	
1610	Militärische Verteidigung					-355'115.50	
5030.01	Sanierung Kugelfang Blauen GV: 14.06.2019 / Fr. 280'000.-					-355'115.50	
2	BILDUNG	611'000.00		3'000'000.00		203'645.20	
	Nettoergebnis		611'000.00		3'000'000.00		203'645.20
21	Obligatorische Schule	611'000.00		3'000'000.00		203'645.20	
	Nettoergebnis		611'000.00		3'000'000.00		203'645.20
217	Schulliegenschaften	611'000.00		3'000'000.00		203'645.20	
2171	Schulanlagen Burgmatt			100'000.00			
5010.01	Neugestaltung Pausenplatz Burgmatt GV: 17.11.2022 Fr. 100'000.00			100'000.00			
2172	Schulanlagen Blauen	611'000.00		2'900'000.00		203'645.20	
5040.05	Erneuerung Heizung/Sanitäreanlagen SA Blauen GV: 18.11.2016 ff Fr. 3'000'000.00			2'900'000.00		139'817.55	
5040.07	Renovationsarbeiten Schulhaus Blauen GV: 16.11.2023 CHF 611'000.00	611'000.00					
5040.08	Anpassung Brandmeldeanlage + Notbeleuchtung SH Blauen Antrag an GV Fr. 90'000.00					63'827.65	
3	KULTUR, SPORT UND FREIZEIT, KIRCHE	535'000.00		125'000.00		135'267.16	26'416.10
	Nettoergebnis		535'000.00		125'000.00		108'851.06
31	Kulturerbe	250'000.00		125'000.00			
	Nettoergebnis		250'000.00		125'000.00		
311	Museen und bildende Kunst	250'000.00		125'000.00			
3110	Museen und bildende Kunst	250'000.00		125'000.00			

Investitionsrechnung

Budget / 1.1.2024 - 31.12.2024 Einwohnergemeinde
Stadt Laufenburg

Investitionsrechnung		Ausgaben	Budget 2024 Einnahmen	Ausgaben	Budget 2023 Einnahmen	Ausgaben	Rechnung 2022 Einnahmen
5660.02	Beitrag Sanierung Museum Schiff EG GV 15.11.2019 / Fr. 500'000.00	250'000.00		125'000.00			
34	Sport und Freizeit Nettoergebnis	285'000.00				135'267.16	26'416.10 108'851.06
			285'000.00				
341	Sport	285'000.00				-5'423.40	
3411	Schwimmbad	285'000.00				-5'423.40	
5040.02	Umgestaltung Kiosk/Eingangsbereich/Kühlraum GV: 15.11.2019 Fr. 640'000.00					-5'423.40	
5040.03	Instandstellung und Erneuerung Badewassertechnik GV: 16.11.2023; CHF 285'000.00	285'000.00					
342	Freizeit					140'690.56	26'416.10
3421	Parkanlagen, Wanderwege					140'690.56	26'416.10
5010.02	Erstellung Laufenburger 8 GV: 09.06.2017 Fr. 347'000.00					140'690.56	
6310.01	Investitionsbeitrag interreg (Staatskanzlei St. Gallen) GV: 09.06.2017 Fr. 347'000.00						26'416.10
6	VERKEHR UND NACHRICHTENÜBERMITTLUNG Nettoergebnis	1'285'000.00		2'330'000.00		928'543.30	101'826.40 826'716.90
			1'285'000.00		2'330'000.00		
61	Strassenverkehr Nettoergebnis	1'285'000.00		2'330'000.00		928'543.30	101'826.40 826'716.90
			1'285'000.00		2'330'000.00		
613	Kantonsstrassen, übrige			35'000.00		-217'310.75	98'706.40
6130	Kantonsstrassen, übrige			35'000.00		-217'310.75	98'706.40
5610.03	Ausbau Baslerstrasse K130 GV 19.06.09 ff / Fr. 2'700'000.00					-220'310.75	
5610.07	Sanierung K462 Laufenburg AO/IO gemäss Mitteilung Kanton			35'000.00		3'000.00	
6000.00	Enteignung Ausbau K130 GV: 10.06.2016 / Fr. 745'250.00						780.00

Investitionsrechnung

Budget / 1.1.2024 - 31.12.2024 Einwohnergemeinde
Stadt Laufenburg

Investitionsrechnung		Ausgaben	Budget 2024 Einnahmen	Ausgaben	Budget 2023 Einnahmen	Ausgaben	Rechnung 2022 Einnahmen
6310.00	Investitionsbeiträge Kanton GV: 10.06.2016 / Fr. 745'250.00						97'926.40
615	Gemeindestrassen	1'285'000.00		2'295'000.00		1'145'854.05	3'120.00
6150	Gemeindestrassen	1'285'000.00		1'735'000.00		1'113'849.40	3'120.00
5010.20	Sanierung Strassen Altstadt 3. Etappe GV: 18.11.2016ff Fr. 2'600'000.00	850'000.00		1'000'000.00		36'837.70	
5010.24	Sanierung Hinterdorfstrasse/Schramet GV: 15.11.2019 Fr. 1'715'000.00					904'976.65	
5010.25	Sanierung Strasse Geissbel GV: 17.06.2021 ff Fr. 545'000.00	335'000.00		535'000.00		130.00	
5040.01	Anpassungen Bushaltestellen Sulz GV: 17.06.2021 ff Fr. 850'000.00					156'708.85	
5040.02	Anpassungen Bushaltestellen Laufenburg GV: 17.06.2021 ff Fr. 460'000.00	100'000.00		200'000.00		15'196.20	
6000.01	Abtretung Land Bushaltestelle						3'120.00
6151	Parkplätze, Parkraum			560'000.00		32'004.65	
5010.03	Anschaffung Parkuhren Altstadt GV: 17.11.2022 Fr. 60'000.00			60'000.00			
5040.02	Sanierung Parkhaus Marktplatz GV: 23.06.22 ff Fr. 55'000.00			500'000.00		32'004.65	
7	UMWELTSCHUTZ UND RAUMORDNUNG	1'715'000.00	400'000.00	3'284'000.00	400'000.00	1'105'417.74	508'022.75
	Nettoergebnis		1'315'000.00		2'884'000.00		597'394.99
71	Wasserversorgung	1'065'000.00	100'000.00	1'005'000.00	100'000.00	699'759.30	128'011.35
	Nettoergebnis		965'000.00		905'000.00		571'747.95
710	Wasserversorgung	1'065'000.00	100'000.00	1'005'000.00	100'000.00	699'759.30	128'011.35
7101	Wasserwerk [Gemeindebetrieb]	1'065'000.00	100'000.00	1'005'000.00	100'000.00	699'759.30	128'011.35
5030.08	Sanierung WWL Baslerstrasse K130 GV 29.06.07 ff / Fr. 12'000.00/1'100'000					58'965.79	
5030.11	San. WWL Altstadt 3. Etappe GV: 18.11.2016 ff Fr. 1'105'000.00	300'000.00		300'000.00		3'500.00	

Investitionsrechnung

Budget / 1.1.2024 - 31.12.2024 Einwohnergemeinde
Stadt Laufenburg

Investitionsrechnung		Ausgaben	Budget 2024 Einnahmen	Ausgaben	Budget 2023 Einnahmen	Ausgaben	Rechnung 2022 Einnahmen
5030.15	Abklärung Grundwassernutzung Gebiet Rüchi GV: 08.06.2018ff / Fr. 395'500.00	50'000.00		50'000.00		6'184.49	
5030.16	WL Hinterdorfstrasse-Schramet GV: 16.11.2018 ff Fr. 865'000.00					612'894.02	
5030.17	Ersatz Wasserleitung Geissbel GV: 17.06.2021 ff Fr. 670'000.00	655'000.00		655'000.00		18'215.00	
5030.18	Erneuerung Wasserzuleitung GZF GV: 16.11.2023; CHF 60'000.00	60'000.00					
6370.00	Anschlussgebühren gemäss Anschlussreglement		100'000.00		100'000.00		127'547.10
6370.01	Investitionsbeiträge Private						464.25
72	Abwasserbeseitigung Nettoergebnis	500'000.00	300'000.00 200'000.00	1'585'000.00	300'000.00 1'285'000.00	383'993.74	380'011.40 3'982.34
720	Abwasserbeseitigung	500'000.00	300'000.00	1'585'000.00	300'000.00	383'993.74	380'011.40
7201	Abwasserbeseitigung [Gemeindebetrieb]	500'000.00	300'000.00	1'585'000.00	300'000.00	383'993.74	380'011.40
5030.04	Sanierung AWL Baslerstrasse K130 GV 29.06.07 ff/Fr. 23'000.00/850'000.00					125'426.47	
5030.11	Altstadt 3. Etappe AWL GV: 18.11.2016 ff Fr. 2'635'000.00	500'000.00		500'000.00		9'371.40	
5030.14	Umlegung Abwasserleitung im Eigen GV: 15.11.2019 Fr. 160'000.00					54'737.33	
5030.15	Sanierung Abwasserleitung Schollenhalde GV: 13.11.2020 Fr. 205'000.00					34'945.59	
5030.16	Sanierung AWL Hinterdorfstrasse-Schramet GV: 13.11.2020 Fr. 55'000.00					27'648.00	
5030.17	Sanierung AWL Gebiet Geissbel GV: 17.06.2021					13'700.00	
5030.18	Anpassungen AWP Badstube GV: 17.11.2022 Fr. 85'000.00			85'000.00			
5290.01	Generelle Entwässerungsplanung GEP GV: 15.11.2019 Fr. 1'200'000.00			1'000'000.00		118'164.95	
6370.00	Kanalisationsanschlussgebühren gemäss Anschlussreglement		300'000.00		300'000.00		380'011.40

Investitionsrechnung

Budget / 1.1.2024 - 31.12.2024 Einwohnergemeinde
Stadt Laufenburg

Investitionsrechnung		Ausgaben	Budget 2024 Einnahmen	Ausgaben	Budget 2023 Einnahmen	Ausgaben	Rechnung 2022 Einnahmen
74	Verbauungen	50'000.00		494'000.00		3'381.25	
	Nettoergebnis		50'000.00		494'000.00		3'381.25
741	Gewässerverbauungen	50'000.00		494'000.00		3'381.25	
7410	Gewässerverbauungen	50'000.00		494'000.00		3'381.25	
5020.01	Hochwasserschutz Blauenbächli GV: 29.11.2013 / Fr. 970'000.00	50'000.00		400'000.00			
5020.05	Entwässerung Schollenhalde GV: 20.11.2020 Fr. 205'000.00			64'000.00			
5020.06	Hochwasserschutz Selmatt/Hofmatt GV: 18.11.2021 Fr. 100'000.00			30'000.00		3'381.25	
79	Raumordnung	100'000.00		200'000.00		18'283.45	
	Nettoergebnis		100'000.00		200'000.00		18'283.45
790	Raumordnung	100'000.00		200'000.00		18'283.45	
7900	Raumordnung (allgemein)	100'000.00		200'000.00		18'283.45	
5290.02	Gesamtrevision Nutzungsplanung GV 10.06.2016 ff Fr. 468'500.00	100'000.00		200'000.00		18'283.45	
8	VOLKSWIRTSCHAFT	2'245'000.00	220'000.00	2'645'000.00	220'000.00	1'313'613.70	106'378.40
	Nettoergebnis		2'025'000.00		2'425'000.00		1'207'235.30
81	Landwirtschaft					105'851.60	
	Nettoergebnis						105'851.60
812	Landwirtschaftliche Strukturverbesserung					105'851.60	
8120	Landwirtschaftl. Strukturverbesserungen					105'851.60	
5010.02	Überführung Flurstrasse 2022 Budgetkredit 2022					105'851.60	
87	Brennstoffe und Energie	2'245'000.00	220'000.00	2'645'000.00	220'000.00	1'207'762.10	106'378.40
	Nettoergebnis		2'025'000.00		2'425'000.00		1'101'383.70

Investitionsrechnung

Budget / 1.1.2024 - 31.12.2024 Einwohnergemeinde
Stadt Laufenburg

Investitionsrechnung		Budget 2024		Budget 2023		Rechnung 2022	
		Ausgaben	Einnahmen	Ausgaben	Einnahmen	Ausgaben	Einnahmen
871	Elektrizität	745'000.00	200'000.00	845'000.00	200'000.00	1'199'601.89	106'378.40
8711	Elektrizitätswerk /-netz [GdeBetrieb]	745'000.00	200'000.00	845'000.00	200'000.00	1'199'601.89	106'378.40
5030.17	Altstadt 3. Etappe EVL GV: 18.11.2016 ff Fr. 1'140'000.00	300'000.00		300'000.00		16'676.78	
5030.21	Sanierung Baslerstrasse K130 EVL GV 29.06.07 ff7Fr. 1'056'800.00					296'154.06	
5030.29	Sanierung Hinderdorfstrasse/Schramet EVL GV: 16.11.2018 ff Fr. 785'000.00					616'237.58	
5030.30	EVL Erweiterung Netz Budgetkredit					1'665.41	
5030.31	Erschliessung Galgenrain NS GV: 17.06.2021 Fr. 250'000.00					89'694.41	
5030.32	Sanierung Geissbel EVL GV: 17.06.2021 ff Fr. 470'000.00	395'000.00		395'000.00		8'037.69	
5030.33	EVL Erweiterungen 2022					113'225.19	
5030.34	Niederspannungsverbindung TS Werkhof-TS Winterthurerstrasse GV: 17.11.2022 Fr. 70'000.00			70'000.00			
5060.00	Anschaffung Zähler/Empfänger GV: 16.11.2023; CHF 50'000.00	50'000.00		80'000.00		57'910.77	
6370.00	Anschlussgebühren gemäss Anschlussreglement		200'000.00		200'000.00		106'378.40
879	Brennstoffe, n.a.g.	1'500'000.00	20'000.00	1'800'000.00	20'000.00	8'160.21	
8791	Fernwärmebetrieb Brennstoffe, n.a.g.	1'500'000.00	20'000.00	1'800'000.00	20'000.00	8'160.21	
5030.00	Wärmeverbund Altstadt GV: 28.11.2014 ff/ Fr. 2'650'000.00					6'365.55	
5030.01	Wärmeverbund Altstadt 2 GV: 17.11.2022 Fr. 1'800'000.00	1'500'000.00		1'800'000.00		1'794.66	
6370.00	Anschlussgebühren gemäss Anschlussreglement		20'000.00		20'000.00		
9	FINANZEN	620'000.00	6'508'625.00	620'000.00	11'684'000.00	824'034.65	3'336'544.05
	Nettoergebnis	5'888'625.00		11'064'000.00		2'512'509.40	
99	Nicht aufgeteilte Posten	620'000.00	6'508'625.00	620'000.00	11'684'000.00	824'034.65	3'336'544.05

Investitionsrechnung

Budget / 1.1.2024 - 31.12.2024 Einwohnergemeinde
Stadt Laufenburg

Investitionsrechnung		Ausgaben	Budget 2024 Einnahmen	Ausgaben	Budget 2023 Einnahmen	Ausgaben	Rechnung 2022 Einnahmen
	Nettoergebnis	5'888'625.00		11'064'000.00		2'512'509.40	
999	Abschluss	620'000.00	6'508'625.00	620'000.00	11'684'000.00	824'034.65	3'336'544.05
9990	Abschluss	620'000.00	6'508'625.00	620'000.00	11'684'000.00	824'034.65	3'336'544.05
5900.00	Passivierte Einnahmen allgemeiner Haushalt					209'633.50	
5900.01	Passivierte Einnahmen Wasserwerk	100'000.00		100'000.00		128'011.35	
5900.02	Passivierte Einnahmen Abwasserbeseitigung	300'000.00		300'000.00		380'011.40	
5900.04	Passivierte Einnahmen Elektrizitätswerk	200'000.00		200'000.00		106'378.40	
5900.05	Passivierte Einnahmen Fernwärmebetrieb	20'000.00		20'000.00			
6900.00	Aktivierte Ausgaben Allgemeiner Haushalt		2'698'625.00		6'449'000.00		1'045'028.91
6900.01	Aktivierte Ausgaben Wasserwerk		1'065'000.00		1'005'000.00		699'759.30
6900.02	Aktivierte Ausgaben Abwasserbeseitigung		500'000.00		1'585'000.00		383'993.74
6900.04	Aktivierte Ausgaben Elektrizitätswerk		745'000.00		845'000.00		1'199'601.89
6900.05	Aktivierte Ausgaben Fernwärmebetrieb		1'500'000.00		1'800'000.00		8'160.21

Investitionsrechnung

Budget / 1.1.2024 - 31.12.2024 Einwohnergemeinde
Stadt Laufenburg

Nummer	Investitionsrechnung Artengliederung Zusammenzug	Budget 2024		Budget 2023		Rechnung 2022	
		Ausgaben	Einnahmen	Ausgaben	Einnahemn	Ausgaben	Einnahmen
	INVESTITIONSRECHNUNG	7'128'625.00	7'128'625.00	12'304'000.00	12'304'000.00	4'160'578.70	4'160'578.70
5	Investitionsausgaben	7'128'625.00		12'304'000.00		4'160'578.70	
50	Sachanlagen	6'158'625.00		10'324'000.00		3'417'406.40	
52	Immaterielle Anlagen	100'000.00		1'200'000.00		136'448.40	
56	Investitionsbeiträge	250'000.00		160'000.00		-217'310.75	
59	Übertrag an Bilanz	620'000.00		620'000.00		824'034.65	
6	Investitionseinnahmen		7'128'625.00		12'304'000.00		4'160'578.70
60	Abgang von Sachanlagen						3'900.00
63	Investitionsbeiträge		620'000.00		620'000.00		820'134.65
69	Übertrag an Bilanz		6'508'625.00		11'684'000.00		3'336'544.05

Investitionsrechnung

Budget / 1.1.2024 - 31.12.2024 Einwohnergemeinde
Stadt Laufenburg

Nummer	Investitionsrechnung Artengliederung	Budget 2024		Budget 2023		Rechnung 2022	
		Ausgaben	Einnahmen	Ausgaben	Einnahmen	Ausgaben	Einnahmen
	INVESTITIONSRECHNUNG	7'128'625.00	7'128'625.00	12'304'000.00	12'304'000.00	4'160'578.70	4'160'578.70
5	Investitionsausgaben	7'128'625.00		12'304'000.00		4'160'578.70	
50	Sachanlagen	6'158'625.00		10'324'000.00		3'417'406.40	
501	Strassen / Verkehrswege	1'285'000.00		1'835'000.00		1'188'486.51	
5010	Strassen / Verkehrswege	1'285'000.00		1'835'000.00		1'188'486.51	
502	Wasserbau	50'000.00		494'000.00		3'381.25	
5020	Wasserbau	50'000.00		494'000.00		3'381.25	
503	Tiefbauten	3'760'000.00		4'655'000.00		1'760'323.92	
5030	Tiefbauten	3'760'000.00		4'655'000.00		1'760'323.92	
504	Hochbauten	956'000.00		3'140'000.00		404'928.40	
5040	Hochbauten	956'000.00		3'140'000.00		404'928.40	
506	Mobilien	107'625.00		200'000.00		60'286.32	
5060	Mobilien	107'625.00		200'000.00		60'286.32	
52	Immaterielle Anlagen	100'000.00		1'200'000.00		136'448.40	
529	Übrige immaterielle Anlagen	100'000.00		1'200'000.00		136'448.40	
56	Investitionsbeiträge	250'000.00		160'000.00		-217'310.75	
561	Investitionsbeiträge an den Kanton			35'000.00		-217'310.75	
5610	Investitionsbeiträge an den Kanton			35'000.00		-217'310.75	
566.01	IR-Beiträge an private Organisationen ohne Erwerbszw..	250'000.00		125'000.00			
5660	IR-Beiträge an private Organisationen ohne Erwerbszweck	250'000.00		125'000.00			
59	Übertrag an Bilanz	620'000.00		620'000.00		824'034.65	
590	Passivierungen	620'000.00		620'000.00		824'034.65	

Investitionsrechnung

Budget / 1.1.2024 - 31.12.2024 Einwohnergemeinde
Stadt Laufenburg

Nummer	Investitionsrechnung Artengliederung	Budget 2024		Budget 2023		Rechnung 2022	
		Ausgaben	Einnahmen	Ausgaben	Einnahmen	Ausgaben	Einnahmen
5900	Passivierte Einnahmen	620'000.00		620'000.00		824'034.65	
6	Investitionseinnahmen		7'128'625.00		12'304'000.00		4'160'578.70
60	Abgang von Sachanlagen						3'900.00
600	Abgang von Grundstücken						3'900.00
6000	Abgang von Grundstücken						3'900.00
63	Investitionsbeiträge		620'000.00		620'000.00		820'134.65
631	Investitionsbeiträge vom Kanton						205'733.50
6310	Investitionsbeiträge vom Kanton						205'733.50
637	Investitionsbeiträge von privaten Haushalten		620'000.00		620'000.00		614'401.15
6370	Investitionsbeiträge von privaten Haushalten		620'000.00		620'000.00		614'401.15
69	Übertrag an Bilanz		6'508'625.00		11'684'000.00		3'336'544.05
690	Aktivierungen		6'508'625.00		11'684'000.00		3'336'544.05
6900	Aktivierte Ausgaben		6'508'625.00		11'684'000.00		3'336'544.05

Nummer	Kredite nach Funktionen Beschluss Instanz & Datum	Kreditbetrag	Kumulierte Investitionen bis 31.12.2022	Investitionen laufendes Jahr 2023	Budget 2024		Verfügbarer Restkredit
					Ausgaben	Einnahmen	
	Investitionsrechnung	24'022'050.00	5'367'531.14	3'035'138.02	7'780'317.86	-	7'858'777.98
0	ALLGEMEINE VERWALTUNG	180'000.00	2'375.55	59'000.00	117'625.00	-	999.45
02	Allgemeine Dienste	180'000.00	2'375.55	59'000.00	117'625.00	-	999.45
022	Allgemeine Dienste, übrige	120'000.00	2'375.55	59'000.00	57'625.00	-	999.45
223	Informatik	120'000.00	2'375.55	59'000.00	57'625.00	-	999.45
5060.03	Ersatz Telefonanlage/Alarmsystem	120'000.00	2'375.55	59'000.00	57'625.00		999.45
029	Verwaltungsliegenschaften	60'000.00	-	-	60'000.00	-	-
0290	Verwaltungsliegenschaften	60'000.00	-	-	60'000.00	-	-
5040.09	Dachsanieerung Werkhof Sulz	60'000.00			60'000.00		-
2	BILDUNG	3'611'000.00	211'685.00	2'000'000.00	611'000.00	-	788'315.00
21	Obligatorische Schule	3'611'000.00	211'685.00	2'000'000.00	611'000.00	-	788'315.00
217	Schulliegenschaften	3'611'000.00	211'685.00	2'000'000.00	611'000.00	-	788'315.00
2172	Schulanlagen Blauen	3'611'000.00	211'685.00	2'000'000.00	611'000.00	-	788'315.00
5450.06	Erneuerung Heizung/Sanitäre Anlagen	3'000'000.00	211'685.00	2'000'000.00			788'315.00
5040.07	Renovationsarbeiten Schulhaus Blauen	611'000.00			611'000.00		-
3	KULTUR, SPORT UND FREIZEIT, KIRCHE	785'000.00	-	-	535'000.00	-	250'000.00
31	Kulturerbe	500'000.00	-	-	250'000.00	-	250'000.00
311	Museen und bildende Kunst	500'000.00	-	-	250'000.00	-	250'000.00
3110	Museen und bildende Kunst	500'000.00	-	-	250'000.00	-	250'000.00
5660.02	Beitrag Sanierung Museum Schiff EG	500'000.00			250'000.00		250'000.00
34	Sport und Freizeit	285'000.00	-	-	285'000.00	-	-
3411	Schwimmbad	285'000.00	-	-	285'000.00	-	-
5040.03	Instandstellung und Erneuerung Badewassertechnik	285'000.00			285'000.00		-
6	VERKEHR UND NACHRICHTENÜBERMITTLUNG	3'605'000.00	191'675.50	60'000.00	1'285'000.00	-	2'068'324.50

Budget /		Kreditkontrolle				-	Einwohnergemeinde
		1.1.2024 - 31.12.2024					
61	Strassenverkehr	3'605'000.00	191'675.50	60'000.00	1'285'000.00	-	2'068'324.50
615	Gemeindestrassen	3'605'000.00	191'675.50	60'000.00	1'285'000.00	-	2'068'324.50
6150	Gemeindestrassen	3'605'000.00	191'675.50	60'000.00	1'285'000.00	-	2'068'324.50
5010.20	Sanierung Strassen Altstadt 3. Etappe	2'600'000.00	149'317.70		850'000.00		1'600'682.30
5010.25	Sanierung Strasse Geissbel	545'000.00	130.00	40'000.00	335'000.00		169'870.00
5040.02	Anpassungen Bushaltestellen Laufenburg	460'000.00	42'227.80	20'000.00	100'000.00		297'772.20
7	UMWELTSCHUTZ UND RAUMORDNUNG	6'504'000.00	1'082'036.68	80'000.00	1'715'000.00	-	3'646'678.32
71	Wasserversorgung	2'230'500.00	213'635.99	40'000.00	1'065'000.00	-	931'579.01
710	Wasserversorgung	2'230'500.00	213'635.99	40'000.00	1'065'000.00	-	931'579.01
7101	Wasserwerk [Gemeindebetrieb]	2'230'500.00	213'635.99	40'000.00	1'065'000.00	-	931'579.01
5030.11	San. WWL Altstadt 3. Etappe	1'105'000.00	50'900.00	20'000.00	300'000.00		734'100.00
5030.15	Abklärung Grundwassernutzung Gebiet Rüchi	395'500.00	138'020.99	10'000.00	50'000.00		197'479.01
5030.17	Ersatz Wasserleitung Geissbel	670'000.00	24'715.00	10'000.00	655'000.00		-
5030.18	Erneuerung Wasserzuleitung GZF	60'000.00			60'000.00		-
72	Abwasserbeseitigung	2'635'000.00	128'681.40	10'000.00	500'000.00	-	1'996'318.60
720	Abwasserbeseitigung	2'635'000.00	128'681.40	10'000.00	500'000.00	-	1'996'318.60
7201	Abwasserbeseitigung [Gemeindebetrieb]	2'635'000.00	128'681.40	10'000.00	500'000.00	-	1'996'318.60
5030.11	Altstadt 3. Etappe AWL	2'635'000.00	128'681.40	10'000.00	500'000.00		1'996'318.60
74	Verbauungen	970'000.00	317'389.15	20'000.00	50'000.00	-	582'610.85
741	Gewässerverbauungen	970'000.00	317'389.15	20'000.00	50'000.00	-	582'610.85
7410	Gewässerverbauungen	970'000.00	317'389.15	20'000.00	50'000.00	-	582'610.85
5020.01	Hochwasserschutz Blauenbächli	970'000.00	317'389.15	20'000.00	50'000.00		582'610.85
79	Raumordnung	668'500.00	422'330.14	10'000.00	100'000.00	-	136'169.86
790	Raumordnung	668'500.00	422'330.14	10'000.00	100'000.00	-	136'169.86
7900	Raumordnung (allgemein)	668'500.00	422'330.14	10'000.00	100'000.00	-	136'169.86
5290.02	Gesamtrevision Nutzungsplanung	668'500.00	422'330.14	10'000.00	100'000.00		136'169.86
8	VOLKSWIRTSCHAFT	3'410'000.00	79'539.84	30'000.00	2'195'000.00	-	1'105'460.16

Budget /		Kreditkontrolle				Einwohnergemeinde	
		1.1.2024 - 31.12.2024					
87	Brennstoffe und Energie	3'410'000.00	79'539.84	30'000.00	2'195'000.00	-	1'105'460.16
871	Elektrizität	1'610'000.00	77'745.18	10'000.00	695'000.00	-	827'254.82
8711	Elektrizitätswerk /-netz [GdeBetrieb]	1'610'000.00	77'745.18	10'000.00	695'000.00	-	827'254.82
5030.17	Altstadt 3. Etappe EVL	1'140'000.00	60'999.27	5'000.00	300'000.00		774'000.73
5030.32	Sanierung Geissbel EVL	470'000.00	16'745.91	5'000.00	395'000.00		53'254.09
879	Brennstoffe, n.a.g.	1'800'000.00	1'794.66	20'000.00	1'500'000.00	-	278'205.34
8791	Fernwärmebetrieb Brennstoffe, n.a.g.	1'800'000.00	1'794.66	20'000.00	1'500'000.00	-	278'205.34
5030.01	Wärmeverbund Altstadt 2	1'800'000.00	1'794.66	20'000.00	1'500'000.00		278'205.34
9	FINANZEN	6'107'050.00	3'802'594.12	865'138.02	1'439'317.86	-	-0.00
96	Vermögens- und Schuldenverwaltung	6'107'050.00	3'802'594.12	865'138.02	1'439'317.86	-	-0.00
963	Liegenschaften Finanzvermögen	6'107'050.00	3'802'594.12	865'138.02	1'439'317.86	-	-0.00
9630	Liegenschaften Finanzvermögen	6'107'050.00	3'802'594.12	865'138.02	1'439'317.86	-	-0.00
	Adler Marktplatz 158	6'107'050.00	3'802'594.12	865'138.02	1'439'317.86		-0.00